



Municipalidad de
San Nicolás

R.A.F.A.M.

Hoja: 1 de 6

SITUACIÓN ECONÓMICO-FINANCIERA

31/03/2022 20:45

Del 04/01/2021 al 31/12/2021

(Excluidos movimientos de cierre)


Ejercicio: 2021


Evolución de los Recursos	Vigente	Devengado	Percibido
1. Presupuestarios			
Ingresos corrientes	7.778.140.380,91	5.706.020.855,00	5.154.130.789,61
Recursos de capital	3.462.436.268,30	1.650.078.802,72	1.122.376.989,44
Fuentes Financieras	1.256.160.596,49	450.000.000,00	450.000.000,00
Total	12.496.737.245,70	7.806.099.657,72	6.726.507.779,05
De libre disponibilidad	7.338.691.299,02	5.324.421.391,34	4.782.803.245,56
Afectados	5.158.045.946,68	2.481.678.266,38	1.943.704.533,49
Total	12.496.737.245,70	7.806.099.657,72	6.726.507.779,05
2. Extrapresupuestarios			364.423.318,77
Total General (1+2)	12.496.737.245,70	7.806.099.657,72	7.090.931.097,82


Cuenta Ahorro Inversión Financiamiento	Importe
I. INGRESOS CORRIENTES	5.154.130.789,61
II. GASTOS CORRIENTES	4.071.980.126,47
III. AHORRO CORRIENTE: (I - II)	1.082.150.663,14
IV. RECURSOS DE CAPITAL	1.122.376.989,44
V. GASTOS DE CAPITAL	2.668.873.890,85
VI. INGRESOS TOTALES	6.276.507.779,05
VII. GASTOS TOTALES	6.740.854.017,32
VIII. RESULTADO FINANCIERO (VI - VII)	-464.346.238,27
IX. FUENTES FINANCIERAS	1.293.557.591,52
X. APLICACIONES FINANCIERAS	829.211.353,25

Evolución de Gastos por Objeto	Vigente	Preventivo	Compromiso	Devengado	Pagado
1. Presupuestarios					
Gastos en personal	965.637.351,23	0,00	943.883.850,60	943.883.850,60	909.796.884,65
Bienes de consumo	2.225.412.869,64	-0,01	1.765.924.225,94	1.587.074.364,78	1.454.216.144,11
Servicios no personales	3.443.086.371,26	0,00	2.192.562.102,41	2.108.942.007,83	1.799.511.807,43
Bienes de uso	4.553.727.939,24	0,00	2.412.788.543,25	1.687.123.616,52	1.515.477.764,56
Transferencias	160.826.659,62	0,00	131.066.542,18	130.529.365,18	126.307.310,19
Activos financieros	621.690.928,44	0,00	620.783.279,73	620.783.279,73	620.783.279,73
Servicio de la deuda y disminución de otros pasivos	283.747.769,70	0,00	251.981.105,93	251.981.105,93	251.863.080,51
Gastos figurativos	242.607.356,57	0,00	239.747.780,00	239.747.780,00	239.747.780,00
Total	12.496.737.245,70	-0,01	8.558.737.430,04	7.570.065.370,57	6.917.704.051,18
2. Extrapresupuestarios				358.886.502,91	358.886.502,91
Total General (1+2)	12.496.737.245,70	-0,01	8.558.737.430,04	7.928.951.873,48	7.276.590.554,09


Cr. JOSÉ VERA
Contador Municipal
Municipalidad de San Nicolás


GERARDO DI RENZO
Tesorero
Municipalidad de San Nicolás


Ing. Bernarda Balestra
Secretaría de Producción
y Empleo


Cdr. MANUEL PASSAGLIA
INTENDENTE
Municipalidad de San Nicolás



Municipalidad de
San Nicolás

R.A.F.A.M.

Hoja: 2 de 6

SITUACIÓN ECONÓMICO-FINANCIERA

31/03/2022 20:45

Del 04/01/2021 al 31/12/2021

(Excluidos movimientos de cierre)

Ejercicio: 2021

Evolución de Gastos por Programa	Vigente	Preventivo	Compromiso	Devengado	Pagado
Departamento Ejecutivo					
1110103000 - 16 Juzgado de Convivencia, Consumo y Faltas	1.303.850,00	0,00	797.220,02	789.623,18	731.903,85
1110103000 - 17 Sistema Integrado de Video	0,00	0,00	0,00	0,00	0,00
1110103000 - 18 Subsecretaría de Políticas Culturales y Gestión	42.008.472,00	0,00	36.102.492,87	35.024.623,33	31.996.404,83
1110103000 - 19 Dirección de Contralor e Inspección Ciudadana	7.647.892,00	0,00	763.223,86	763.223,86	708.456,33
1110103000 - 20 Dirección de Turismo	35.261.452,15	0,00	29.324.691,33	28.916.241,33	23.488.509,51
1110103000 - 21 Subsecretaría de Atención al Vecino	1.507.900,00	0,00	1.313.539,01	1.262.107,01	1.182.342,34
1110104000 - 22 Departamento de Atención Hospitalaria	3.808.000,00	0,00	2.046.944,47	1.940.901,05	1.332.766,49
1110104000 - 23 Dirección de Atención en Salud Pública	38.068.249,85	0,00	15.656.277,19	13.883.089,93	11.947.293,06
1110104000 - 24 Atención de Urgencias - SAME	66.181.173,09	0,00	58.523.137,86	57.687.193,64	55.260.002,54
1110104000 - 25 Educación para la Salud	935.700,00	0,00	315,00	315,00	315,00
1110104000 - 26 Dirección de Personas con Discapacidad y Política	4.386.710,25	0,00	23.812,94	23.812,94	23.812,94
1110104000 - 27 Servicio Local de Niñez y Adolescencia - PRODEN	9.624.700,00	0,00	3.406.474,77	3.316.474,77	3.311.659,77
1110104000 - 28 Subsecretaría de Bienestar Social	127.664.064,13	0,00	79.350.562,70	77.953.832,20	66.021.779,09
1110104000 - 29 Dirección de la Mujer	4.553.200,00	0,00	2.978.353,46	2.978.353,46	2.978.353,46
1110104000 - 30 Dirección de Salud Animal	5.025.700,00	0,00	1.590.139,75	1.459.283,75	1.227.640,42
1110104000 - 46 Dirección de la Tercera Edad	438.000,00	0,00	0,00	0,00	0,00
1110104000 - 47 Políticas de Integración Sociocomunitaria	11.631.000,00	0,00	1.577.117,54	1.577.117,54	1.577.117,54
1110105000 - 36 Programa de Restauración y Ampliación de Depen	5.012.582,17	0,00	349.631,00	349.631,00	349.631,00
1110105000 - 37 Programa de Desagües Pluviales y Saneamiento	26.372.817,45	0,00	0,00	0,00	0,00
1110105000 - 38 Programa de Pavimentación	899.052.807,45	0,00	447.345.798,65	447.345.798,65	428.319.216,30
1110105000 - 39 Programa de Construcción de Viviendas Públicas	112.774.053,05	0,00	36.238.349,98	36.052.210,13	36.049.210,13
1110105000 - 40 Programa de Reconversión de Alumbrado Público	2.000.000,00	0,00	0,00	0,00	0,00
1110105000 - 44 Programa Mejoras en la Vía Pública	2.257.952.768,68	0,00	1.475.917.328,43	998.636.544,89	939.394.329,51
1110105000 - 46 Programa de gas	283.634,88	0,00	146.305,05	146.305,05	146.305,05
1110105000 - 48 Construcciones Edilicias y Recreación	1.240.945.827,73	0,00	713.711.360,01	532.578.480,98	475.098.665,55
1110105000 - 49 Programa de Desagües Puviales y Saneamiento II	138.466.819,55	0,00	130.574.821,14	121.936.640,35	70.718.863,02
1110105000 - 51 Programa de Pavimentación III	998.286.694,57	0,00	473.846.409,12	267.873.841,64	211.636.167,08
1110105000 - 53 Programa de Desagües Pluviales y Saneamiento II	0,00	0,00	0,00	0,00	0,00
1110105000 - 54 Programa Pro.Cre.Ar.	77.867,49	0,00	0,00	0,00	0,00
1110109000 - 16 Subsecretaría de Servicios Públicos	7.836.140,41	0,00	6.876.227,88	6.710.860,88	5.226.312,89
1110109000 - 17 Dirección de Urbanidad e Higiene Pública	949.661.899,00	0,00	903.517.005,92	898.467.902,16	771.099.172,40
1110109000 - 19 Dirección de Vialidad Urbana	76.672.768,62	0,00	65.062.553,26	60.250.544,93	53.037.226,41
1110109000 - 20 Dirección de Mantenimiento Calles de Tierra	184.719.049,52	0,00	176.813.698,48	175.683.524,60	160.124.046,61
1110109000 - 21 Departamento de Alumbrado Público y Semáforos	787.819.444,41	0,00	732.022.505,23	674.830.547,71	585.414.399,18
1110109000 - 23 Comité Organizador de Emergencias - COE	3.000.000,00	0,00	0,00	0,00	0,00
1110109000 - 24 Subsecretaría de Ciudad Inteligente	56.992.482,36	0,00	53.755.419,66	51.630.233,32	40.890.798,51
Actividades Centrales	3.817.632.436,03	-0,01	2.575.316.719,45	2.536.486.575,28	2.407.599.876,20
Partidas no asignables a programas	524.917.061,43	0,00	491.246.133,25	491.246.133,25	491.140.783,61
Total Departamento Ejecutivo	12.450.523.218,27	-0,01	8.516.194.569,28	7.527.801.967,81	6.878.033.360,62
H.C.D.					
Actividades Centrales	46.214.027,43	0,00	42.542.860,76	42.263.402,76	39.670.690,56
Total H.C.D.	46.214.027,43	0,00	42.542.860,76	42.263.402,76	39.670.690,56
Total General	12.496.737.245,70	-0,01	8.558.737.430,04	7.570.065.370,57	6.917.704.051,18

Cr. JOSÉ VERA
Contador Municipal
Municipalidad de San Nicolás

GERARDO DI RENZO
Tesorero
Municipalidad de San Nicolás

Ing. Bernarda Balestra
Secretaría de Producción
y Empleo

Cdor. MANUEL PASSAGLIA
INTENDENTE
Municipalidad de San Nicolás



Municipalidad de
San Nicolás

R.A.F.A.M.

Hoja: 3 de 6

SITUACIÓN ECONÓMICO-FINANCIERA

31/03/2022 20:45

Del 04/01/2021 al 31/12/2021

(Excluidos movimientos de cierre)

Ejercicio: 2021

Movimientos de Tesorería	Importe	Estado de Situación Patrimonial	Saldo
Saldo Inicial:	661.032.737,46	100000000 ACTIVO	9.075.066.877,15
Ingresos del Período:	7.090.931.097,82	110000000 ACTIVO CORRIENTE	4.388.200.862,67
Ingresos de Ajustes Contables:	5.024.208.589,39	120000000 ACTIVO NO CORRIENTE	4.686.866.014,48
Gastos del Período:	7.276.590.554,09		
Egresos de Ajustes Contables:	5.024.208.589,39	200000000 PASIVO	-747.459.221,17
Saldo final:	475.373.281,19	210000000 PASIVO CORRIENTE	-707.509.279,88
		220000000 PASIVO NO CORRIENTE	-39.949.941,29
Demostración del Saldo		300000000 PATRIMONIO	-8.327.607.655,98
111210101 CUENTA EJERCICIO 2003 - 14591/4	10.358,30	310000000 PATRIMONIO PUBLICO	-8.327.607.655,98
111210114 TRANSFERENCIAS VARIAS - 19408/4	1.424.627,99	311000000 Capital fiscal	-2.350.835.594,15
111210139 RECAUDACIONES GENERALES - 51622/6	46.804.012,81	312000000 Resultados de la cuenta corriente	-5.976.772.061,83
111210140 CUENTA FONDOS ORDINARIOS 51746/5	38.751.021,37	312100000 Resultados de ejercicios anteriores	-8.268.560.857,98
111210141 BANCO CREDICOOP PAGOS	10.323.912,11	312200000 Resultado del ejercicio	-3.093.485.672,98
111220102 FONDO MUN. VIVIENDA - 19419/0	1.129.921,06	312300000 Resultados afectados a construcción de bienes de dominio público	5.385.274.469,13
111220103 FONDO OBRAS PUBLICAS - 19457/2	42.453.860,37		
111220104 CENTRO DE DIA AYUDA CHICOS - 19467/1	742.327,35		
111220105 COMEDORES INFANTILES - 19468/8	60.553,30		
111220106 PROG. ACCION SOCIAL DIR. - 13536/4	371,82		
111220113 PROG. FED. EMER. HABIT. - 50099/9	2.941.807,36		
111220114 FONDO FORT. PROG. SOCIALES - 50107/7	3.383.647,76		
111220122 ENHOSA - 50158/9	935,61		
111220123 PROG NAC DE MEDICOS COMUNITARIOS 50336/3	21.480,00		
111220124 PLAN NACER 50338/7	5.646.283,24		
111220127 ACTIVIDAD TURISTICA - 50490/8	13.608,43		
111220128 FONDO MUNICIPAL DE O. PUB. - 50569/7	108.357,11		
111220129 Pr.I.S. - 50573/4	44.604,55		
111220131 DINAJU - 50591 / 8	19.902.359,80		
111220132 RECURSOS GENERALES 51628/8	24.003.118,05		
111220135 FONDO EDUCATIVO -51823/9	188.644.510,49		
111220136 FONDO PARA INFRAESTRUCTURA MUNICIPAL - 52052/6	1.801.998,41		
111220138 DOLARES	42.622.552,00		
111220201 Progr. DE SEG. ALIMENTARIO - 200/92	109,74		
111220202 PLAN REDES - 117/15	497.852,42		
111220203 PLAN NACIONAL DE OBRAS MUNICIPALES - 189/84	15.882.542,27		
111220210 EMPRENDIMIENTOS PRODUCTIVOS - 230/19	3.245.243,01		
111220211 C.I.C. - 251 / 40	3,71		
111220212 JOV.CON MAS Y MEJOR TRAB.351/47	26.172,87		
111220213 PROGRAMA DE INVERSION SOCIAL 480/78	57.763,00		
111220302 BANCO HIPOTECARIO SAN NICOLAS	77.867,48		
111230101 TERCEROS - 16243/6	4.447.463,15		
111230102 RET. GANANCIAS - 19395/1	7.657.701,43		
111230103 RET. INGRESOS BRUTOS - 19414/5	2.623.307,32		
111230104 FONDO BENEFICO DE RIFAS - 19458/9	600,00		
111230105 GARANTIA LICITACIONES - 13343/6	2.015.138,28		
111230107 RETENCIONES SUSS 50272 / 8	3.279.586,70		
111230108 I.V.A. 51747/2	2.774.515,40		
111230109 CONINDELTA 51809/3	37.847,16		
111230110 C.I.D.E.A. 51808/6	1.908.821,06		
111230201 Programa de Ingreso Social con Trabajo Argenitna Trabaja 517/43	4.516,90		
Total Disponibilidades:	475.373.281,19		
	475.373.281,19		

Resultado Artículo 44	Importe
Recursos Corrientes y de Capital PERCIBIDO	6.276.507.779,05
Gastos Corrientes y de Capital DEVENGADO	6.740.854.017,32
RESULTADO DEL ART. 43	-464.346.238,27
Ingresos por endeudamiento aprobado	0,00
Saldos de Caja y Bancos al cierre del ejercicio anterior (Recursos Ordinarios)	641.884.943,72
Servicios de la deuda	251.498.353,25
RESULTADO DEL ART. 44	-73.959.647,80

Cr. JORGE VERA
Contador Municipal
Municipalidad de San Nicolás

GERARDO DIRENZO
Tesoroero
Municipalidad de San Nicolás

Cdr. MANUEL PASSAGLIA
INTENDENTE
Municipalidad de San Nicolás

Ing. Bernarda Balestra
Secretaría de Producción
y Empleo



Municipalidad de
San Nicolás

R.A.F.A.M.

SITUACIÓN ECONÓMICO-FINANCIERA

Del 04/01/2021 al 31/12/2021

(Excluidos movimientos de cierre)

Hoja: 4 de 6

31/03/2022 20:45

Ejercicio: 2021

Evolución de las principales metas de programas	Programado en el año	Programado Ene-Dic 2021	Ejecutado Ene-Dic 2021	Diferencia
Departamento Ejecutivo				
1110103000 16 Juzgado de Convivencia, Consumo y Faltas				
1 Dictaminar Justicia (Dictámenes realizados)	8.000	8.000	8.000	0
1110103000 18 Subsecretaría de Políticas Culturales y Gestión				
134 Talleres de cultura municipales (Alumno capacitado)	750	750	750	0
135 Participación en los Torneos Bonaerenses (Participantes)	50	50	50	0
136 Ciclos culturales (Artista convocado)	2.000	2.000	2.000	0
1110103000 19 Dirección de Contralor e Inspección Ciudadana				
15 Operativo de Control de Comercios Habilitados (Operativos Realizados)	400	400	400	0
16 Control de vendedores (Control realizado)	240	240	240	0
17 Control de emisión sonora (Control de emisión sonora realizados)	100	100	100	0
176 Operativo Control Ambiental de Industrias (Operativos Realizados)	100	100	100	0
177 Operativo Control Elementos de Seguridad (Operativos Realizados)	300	300	300	0
178 Operativo Control Venta de bebidas Alcohólicas (Operativos Realizados)	250	250	250	0
18 Control de contaminación ambiental (Control de contaminación ambiental realizado)	60	60	60	0
243 Capacitación Personal (Capacitación Realizada)	16	16	16	0
244 Capacitación Escuelas e Institutos. (Charlas Realizadas)	30	30	30	0
291 Inspecciones previas de comercio (Inspecciones realizadas)	300	300	300	0
1110103000 20 Dirección de Turismo				
23 Realización de eventos promocionales en la ciudad (Evento realizado)	15	15	15	0
24 Colaboración en la realización de eventos de terceros (Evento realizado)	12	12	12	0
1110103000 21 Subsecretaría de Atención al Vecino				
105 Formación de Voluntarios Comunitarios (Voluntarios Formados)	220	220	220	0
185 Normalización de Padrones Barriales (Barrios censados)	60	60	60	0
186 Restauración de Salones Comunitarios (Salones restaurados)	40	40	40	0
33 Encuentros interbarriales (Encuentros realizados)	20	20	20	0
80 Entrega de Garrafas (Garrafa Entregada)	90	90	90	0
1110104000 23 Dirección de Atención en Salud Pública				
189 Servicio de Anatomía Patológica (Estudio Realizado)	1.600	1.600	1.357	-243
190 Servicio de Cardiología (Consulta médica realizada)	2.000	2.000	2.192	192
192 Servicio de Electrocardiograma (Estudio Realizado)	1.200	1.200	1.227	27
193 Servicio de Enfermería (Prácticas de enfermería realizadas)	60.000	60.000	37.656	-22.344
194 Servicio de Inmunización (Dosis aplicadas)	90.000	90.000	98.884	8.884
195 Servicio de Laboratorio (Determinaciones realizadas)	120.000	120.000	100.559	-19.441
196 Servicio de Obstetricia (Consultas obstétricas realizadas)	3.800	3.800	3.177	-623
197 Servicio de Odontología (Prestaciones realizadas)	16.800	16.800	13.631	-3.169
198 Servicio de Optica (Prácticas técnicas realizadas)	20.000	20.000	21.131	1.131
199 Servicio de Pediatría (Consulta médica realizada)	30.000	30.000	18.121	-11.879
200 Servicio de Reconocimiento Médico (Consulta médica realizada)	22.000	22.000	22.228	228
235 Servicio de Clínica Médica (Consulta médica realizada)	46.000	46.000	31.696	-14.304
237 Servicio de Fonoaudiología Prácticas (Prácticas médicas realizadas)	20.000	20.000	20.971	971
239 Guardias (Consulta médica realizada)	18.000	18.000	104.450	86.450
240 PROVIHDA (Consulta médica realizada)	1.700	1.700	1.246	-454
241 Planificación Familiar (Consulta médica realizada)	10.000	10.000	5.764	-4.236
253 Servicio de Ecografía (Ecografías realizadas)	1.100	1.100	1.117	17
254 Servicio de Mecánica Dental (Corona y mantenedor de espacio realizados)	480	480	480	0
285 Servicio de Nutrición (Consulta médica realizada)	1.800	1.800	2.249	449
315 Servicio de Otorrinología (Consulta médica realizada)	1.800	1.800	1.042	-758
68 Servicio de ginecología (Consulta médica realizada)	10.000	10.000	7.279	-2.721
71 Servicio primario de oftalmología (Consulta médica realizada)	2.400	2.400	2.557	157
75 Servicios de Fonoaudiología Consultas (Consulta médica realizada)	5.400	5.400	3.487	-1.913
76 Servicio de Salud Mental (Consulta psicológica realizada)	6.000	6.000	5.803	-197
1110104000 24 Atención de Urgencias - SAME				
206 Talleres de RCP (Talleres realizados)	6	6	6	0
244 Capacitación Escuelas e Institutos. (Capacitación Realizada)	9	9	9	0
3 Atención de Pacientes en Emergencia (Paciente atendido)	8.200	8.200	10.055	1.855
1110104000 25 Educación para la Salud				
148 Campañas de concientización (Campaña Realizada)	4	4	0	-4
202 Talleres de Salud Bucal (Talleres realizados)	60	60	0	-60
204 Talleres de Prevención de Adicciones (Talleres realizados)	8	8	0	-8
207 Talleres de Salud Mental (Talleres realizados)	18	18	0	-18
208 Talleres de Sexualidad Responsable (Talleres realizados)	16	16	0	-16
277 Taller de Pediatría (Talleres realizados)	16	16	0	-16
279 Encuentro Salud-Educación (Talleres realizados)	4	4	0	-4
292 Talleres Tema Ginecológicos (Talleres realizados)	16	16	0	-16
294 Taller preparación para la Maternidad (Talleres realizados)	24	24	15	-9
316 Consulta Puericultura (Consulta realizada)	48	48	18	-30
91 Taller hábitos saludables (Talleres realizados)	10	10	0	-10
96 Talleres de Prevención de HIV (Talleres realizados)	10	10	0	-10
99 Talleres prevención sobre enfermedades crónicas (Talleres realizados)	4	4	0	-4

Gr. JOSE VERA
Contador Municipal
Municipalidad de San Nicolás

GERARDO DI RENZO
Tesorero
Municipalidad de San Nicolás

Ing. Bernarda Balestra
Secretaría de Producción
y Empleo

Codr. MANUEL PASSAGLIA
INTENDENTE
Municipalidad de San Nicolás



Municipalidad de
San Nicolás

R.A.F.A.M.

Hoja: 5 de 6

SITUACIÓN ECONÓMICO-FINANCIERA

31/03/2022 20:45

Del 04/01/2021 al 31/12/2021

(Excluidos movimientos de cierre)

Ejercicio: 2021

Evolución de las principales metas de programas	Programado en el año	Programado Ene-Dic 2021	Ejecutado Ene-Dic 2021	Diferencia
1110104000 26 Dirección de Personas con Discapacidad y Políticas Inclusivas				
258 Gestión Pase Provincial y Nacional de Transporte Público (Pases gestionados)	450	450	738	288
275 Inicio Expedientes Eximisión Impuestos Municipales (Expte. confeccionado y diligenciado)	700	700	572	-128
295 Confección de Certificado de Discapacidad (Certificados confeccionados)	1.000	1.000	904	-96
64 Transporte de Personas con Capacidades Diferentes (Personas Trasladas)	320	320	250	-70
65 Emisión de Pase Libre Único en Transporte Público de Pasajeros (Pase Emitido)	380	380	255	-125
1110104000 27 Servicio Local de Niñez y Adolescencia - PRODENYA				
101 Eventos Especiales (Evento realizado)	2	2	1	-1
266 Resolución de Casos (Casos atendidos)	1.400	1.400	1.050	-350
269 Promoción de Derechos (Evento realizado)	6	6	5	-1
1110104000 28 Subsecretaría de Bienestar Social				
100 Entrega de Bolsones Alimentarios (Bolsón Entregado)	2.000	2.000	1.500	-500
101 Eventos Especiales (Evento realizado)	2	2	1	-1
114 Asistencia Alimentaria UDI Centros Día y Hogares (Ración Entregada)	15.000	15.000	11.250	-3.750
117 Traslado de Personas Fallecidas (Traslados realizados)	4	4	3	-1
212 Asistencia Alimentaria UDI Comedores Infantiles (Ración Entregada)	15.000	15.000	11.250	-3.750
24 Colaboración en la realización de eventos de terceros (Encuentros realizados)	4	4	3	-1
313 Pensiones por discapacidad (Pensiones Entregadas)	20	20	15	-5
314 Entrega bolsones alimentarios especiales (Bolsón Entregado)	2.000	2.000	1.500	-500
39 Servicio de Sepelio (Servicio Realizado)	120	120	90	-30
80 Entrega de Garrafas (Garrafa Entregada)	80	80	60	-20
81 Servicio de Desagote de Pozos (Servicio Realizado)	120	120	90	-30
85 Subsidios a Indigentes (Subsidio Entregado)	60	60	45	-15
1110104000 30 Dirección de Salud Animal				
125 Campaña de difusión de acciones veterinarias preventivas (Campaña Realizada)	32	32	35	3
127 Servicio de control sobre alimentos introducidos al Partido (Firma controlada)	12.400	12.400	3.100	-9.300
128 Campaña de difusión contra la triquinosis (Campaña Realizada)	24	24	12	-12
129 Campaña de difusión antirrábica (Folleto entregado)	12.400	12.400	7.993	-4.407
130 Campaña de vacunación antirrábica (Dosis aplicadas)	7.000	7.000	6.643	-357
131 Vigencia y actualización del registro de animales (Animal registrado)	3.400	3.400	3.285	-115
132 Cursos y charlas de información y formación (Curso dictado)	24	24	8	-16
133 Remisión muestras a laboratorio análisis de rabia (Animal intervenido)	24	24	30	6
218 Servicio de esterilización canina-fenina (Animales castrados)	3.400	3.400	3.285	-115
1110104000 47 Políticas de Integración Sociocomunitaria				
317 Políticas de Integración Sociocomunitaria (Políticas de Integración Sociocomunitaria)	4	4	4	0
1110109000 16 Subsecretaría de Servicios Públicos				
122 Regado de calles (Calles Regadas)	200	200	200	0
151 Servicio corte de césped (Hectárea servida)	100	100	100	0
154 Reparación de juegos de plaza (Juegos reparados)	50	50	50	0
188 Mejoramiento de Calles (Cuadras Tratadas)	200	200	200	0
230 Servicio de Pintura (Metro cuadrado pintado)	800	800	800	0
32 Colocación de Carteles (Carteles Colocados)	400	400	400	0
53 Limpieza de Alcantarillas (Alcantarillas Limpiadas)	50	50	50	0
1110109000 17 Dirección de Urbanidad e Higiene Pública				
151 Servicio corte de césped (Hectárea servida)	480	480	480	0
153 Limpieza de superficies verdes (Hectárea servida)	400	400	400	0
154 Reparación de juegos de plaza (Juegos reparados)	80	80	80	0
156 Servicio de jardinería de plazas (Servicio Realizado)	4	4	4	0
158 Fiscalización de cementerios privados y de delegaciones (Fiscalizaciones Realizadas)	24	24	24	0
230 Servicio de Pintura (Metro cuadrado pintado)	1.600	1.600	1.600	0
1110109000 19 Dirección de Vialidad Urbana				
229 Construcción de Alcantarillas (Alcantarillas Construidas)	8	8	8	0
42 Reparación sumideros y rejillas (Sumideros y Rejillas Reparadas)	24	24	24	0
43 Bacheo c/Hormigón (Metros cuadrados bacheados)	800	800	800	0
47 Bacheo c/Granitullo y Asfalto (Metros cuadrados bacheados)	4.000	4.000	4.000	0
52 Reparación de Alcantarillas (Alcantarillas Reparadas)	24	24	24	0
1110109000 20 Dirección de Mantenimiento Calles de Tierra				
122 Regado de calles (Calles Regadas)	60	60	60	0
188 Mejoramiento de Calles (Cuadras Tratadas)	50	50	50	0
318 Canales y Obras Hidráulicas (Canales y Obras Hidráulicas realizadas)	4	4	4	0
1110109000 21 Departamento de Alumbrado Público y Semáforos				
140 Servicio de Mantenimiento de Luminarias (Luminarias mantenidas)	6.000	6.000	6.000	0

Cr. JORGE VERA
Contador Municipal
Municipalidad de San Nicolás

GERARDO DI RENZO
Tesorero
Municipalidad de San Nicolás

Ing. Bernarda Balestra
Secretaría de Producción
y Empleo

Cdr. MANUEL PASSAGLIA
INTENDENTE
Municipalidad de San Nicolás



Municipalidad de
San Nicolás

R.A.F.A.M.

Hoja: 6 de 6

SITUACIÓN ECONÓMICO-FINANCIERA

31/03/2022 20:45


Del 04/01/2021 al 31/12/2021


(Excluidos movimientos de cierre)


Ejercicio: 2021

Evolución de las principales metas de programas	Programado en el año	Programado Ene-Dic 2021	Ejecutado Ene-Dic 2021	Diferencia
141 Reversión y renovación de luminarias (Luminarias reacondicionadas)	600	600	600	0
142 Colocación Equipo de Led (Columnas colocadas)	3.000	3.000	3.000	0
143 Cambio de Placas Controladoras de Semáforos (Semáforo reparado y actualizado)	30	30	30	0
1110109000 23 Comité Organizador de Emergencias - COE				
323 Comité Organizado ante Emergencias (Servicio Realizado)	4	4	4	0


Cr. JORGE VERA
Contador Municipal
Municipalidad de San Nicolás


GERARDO DI RENZO
Tesorero
Municipalidad de San Nicolás


Ing. Bernarda Balestra
Secretaría de Producción
y Empleo


Cdr. MANUEL PASSALUNGI
INTENDENTE
Municipalidad de San Nicolás