



Municipalidad de
San Nicolás

R.A.F.A.M.

Hoja: 1 de 7

SITUACIÓN ECONÓMICO-FINANCIERA

01/07/2022 08:01

Del 02/01/2022 al 30/06/2022

Ejercicio: 2022

Evolución de los Recursos	Vigente	Devengado	Percibido
1. Presupuestarios			
Ingresos corrientes	10.459.477.484,85	3.803.592.061,21	3.737.146.123,70
Recursos de capital	1.760.774.037,05	658.912.968,56	593.464.757,98
Fuentes Financieras	582.474.210,23		0,00
Total	12.802.725.732,13	4.462.505.029,77	4.330.610.881,68
De libre disponibilidad	10.044.758.606,93	3.534.822.520,96	3.482.082.874,05
Afectados	2.757.967.125,20	927.682.508,81	848.528.007,63
Total	12.802.725.732,13	4.462.505.029,77	4.330.610.881,68
2. Extrapresupuestarios			234.037.638,09
Total General (1+2)	12.802.725.732,13	4.462.505.029,77	4.564.648.519,77

Cuenta Ahorro Inversión Financiamiento	Importe
I. INGRESOS CORRIENTES	3.737.146.123,70
II. GASTOS CORRIENTES	2.281.544.166,94
III. AHORRO CORRIENTE: (I - II)	1.455.601.956,76
IV. RECURSOS DE CAPITAL	593.464.757,98
V. GASTOS DE CAPITAL	1.398.089.345,06
VI. INGRESOS TOTALES	4.330.610.881,68
VII. GASTOS TOTALES	3.679.633.512,00
VIII. RESULTADO FINANCIERO (VI - VII)	650.977.369,68
IX. FUENTES FINANCIERAS	202.886.694,07
X. APLICACIONES FINANCIERAS	853.864.063,75

Evolución de Gastos por Objeto	Vigente	Preventivo	Compromiso	Devengado	Pagado
1. Presupuestarios					
Gastos en personal	1.347.564.098,62	0,00	614.901.710,98	614.901.710,98	573.982.010,07
Bienes de consumo	2.357.886.411,39	362.182.177,65	1.216.558.275,37	855.215.850,28	773.471.093,27
Servicios no personales	3.452.117.505,94	485.729.267,89	1.914.289.568,64	1.110.633.524,81	1.057.458.794,52
Bienes de uso	3.482.280.631,69	148.645.565,03	1.629.553.213,54	749.483.458,04	727.307.664,89
Transferencias	369.688.601,19	10.620.090,50	148.206.960,28	144.352.441,00	140.676.391,35
Activos financieros	104.782.170,01	0,00	24.786.059,91	24.786.059,91	24.786.059,91
Servicio de la deuda y disminución de otros pasivos	825.406.313,29	0,00	664.535.913,55	662.357.450,53	661.161.787,47
Gastos figurativos	863.000.000,00	0,00	190.000.000,00	180.000.000,00	180.000.000,00
Total	12.802.725.732,13	1.007.177.101,07	6.402.831.702,27	4.341.730.495,55	4.138.843.801,48
2. Extrapresupuestarios				236.421.899,06	184.141.115,65
Total General (1+2)	12.802.725.732,13	1.007.177.101,07	6.402.831.702,27	4.578.152.394,61	4.322.984.917,13

GERARDO DI RENZO
Tesorero
Municipalidad de San Nicolás

Cr. JORGE VERA
Contador Municipal
Municipalidad de San Nicolás

Dra. VALERIA SARIGNANO
DIRECTORA DE GOBIERNO Y MODERNIZACIÓN
MUNICIPALIDAD SAN NICOLAS
A/C SECRETARIA

Dra. AGUSTINA GRUFFAT
Intendente Interina
Municipalidad de San Nicolás



Municipalidad de
San Nicolás

R.A.F.A.M.

Hoja: 2 de 7

SITUACIÓN ECONÓMICO-FINANCIERA

01/07/2022 08:01

Del 02/01/2022 al 30/06/2022

Ejercicio: 2022

Evolución de Gastos por Programa	Vigente	Preventivo	Compromiso	Devengado	Pagado
Departamento Ejecutivo					
1110103000 - 16 Juzgado de Convivencia, Consumo y Faltas	1.967.100,00	0,00	963.066,55	315.824,71	315.824,71
1110103000 - 17 Sistema Integrado de Video	3.502.000,00	0,00	0,00	0,00	0,00
1110103000 - 18 Subsecretaría de Políticas Culturales y Gestión	59.783.300,00	3.811.508,86	29.328.599,48	21.600.676,22	20.420.954,74
1110103000 - 19 Dirección de Contralor e Inspección Ciudadana	2.206.662,50	0,00	752.715,00	365.723,75	365.723,75
1110103000 - 20 Dirección de Turismo	34.976.852,15	5.175.882,50	12.680.375,00	10.830.100,00	10.830.100,00
1110103000 - 21 Subsecretaría de Atención al Vecino	2.133.630,00	0,00	1.786.543,12	704.518,12	704.518,12
1110104000 - 22 Departamento de Atención Hospitalaria	10.240.400,00	351.718,70	3.624.773,82	2.070.029,67	1.202.803,42
1110104000 - 23 Dirección de Atención en Salud Pública	104.463.068,95	5.888.399,78	8.938.074,29	6.594.079,98	5.500.870,67
1110104000 - 24 Atención de Urgencias - SAME	86.442.766,99	308.575,20	37.168.307,78	34.639.175,18	32.480.453,93
1110104000 - 25 Educación para la Salud	1.502.500,00	0,00	5.000,00	5.000,00	5.000,00
1110104000 - 26 Dirección de Personas con Discapacidad y Polít	9.055.710,33	0,00	55.128,28	55.128,28	12.000,00
1110104000 - 27 Servicio Local de Niñez y Adolescencia - PRODEN	9.621.625,00	0,00	2.174.525,00	1.747.925,00	1.747.925,00
1110104000 - 28 Subsecretaría de Bienestar Social	177.579.109,20	3.644.120,88	51.257.757,93	39.420.226,77	32.003.356,96
1110104000 - 29 Dirección de la Mujer	18.306.300,00	0,00	2.843.776,92	2.406.276,92	1.777.733,20
1110104000 - 30 Dirección de Salud Animal	6.282.300,00	0,00	1.421.065,32	906.245,32	757.932,00
1110104000 - 46 Dirección de la Tercera Edad	495.000,00	0,00	0,00	0,00	0,00
1110104000 - 47 Políticas de Integración Sociocomunitaria	6.000.000,00	0,00	0,00	0,00	0,00
1110105000 - 36 Programa de Señalización Vial Horizontal y Verti	3.000.000,00	0,00	0,00	0,00	0,00
1110105000 - 37 Programa de Iluminación LED en Distintos Puntos	379.741.645,00	96.318.608,17	141.809.847,36	86.945.221,80	77.732.386,64
1110105000 - 38 Programa de Pavimentación	681.914.003,55	0,00	422.987.686,87	236.948.759,86	225.430.284,35
1110105000 - 39 Programa de Construcción de Viviendas Públicas	69.676.654,80	0,00	10.361.558,13	8.710.488,89	8.710.488,89
1110105000 - 40 Programa Centro Desarrollo Humano San Nicolás	129.951.578,00	17.164.931,00	75.496.145,43	49.272.979,39	47.016.042,23
1110105000 - 41 Programa Células Educativas	443.973.302,32	0,00	66.363.323,42	11.078.445,78	11.078.445,78
1110105000 - 42 Equipamiento Urbano Zona Oeste y Zona Sur Hos	964.103.370,60	427.315.120,00	201.395.928,26	76.573.818,13	73.990.343,33
1110105000 - 43 Bicisenda	20.185.755,00	0,00	0,00	0,00	0,00
1110105000 - 44 Programa Mejoras en Espacios Públicos	1.759.170.312,25	156.164.651,30	1.117.644.445,87	572.758.083,27	534.148.203,03
1110105000 - 45 Infraestructura y Servicios en Distintos Sectores d	15.260.000,00	0,00	15.210.000,00	0,00	0,00
1110105000 - 46 Programa Parque Logístico	200.850.000,00	21.709.317,59	87.504.460,96	66.690.915,25	66.690.915,25
1110105000 - 48 Programa de Mejoramiento Urbano	100.950.000,00	11.170.858,98	17.863.220,00	16.913.220,00	16.913.220,00
1110105000 - 49 Programa de Desagües Puviales y Saneamiento	192.185.800,00	0,00	98.334.643,95	38.115.407,85	38.115.407,85
1110105000 - 51 Programa de Cordón Cuneta	242.277.000,00	26.836.237,00	88.770.263,53	75.217.932,00	73.237.356,51
1110109000 - 16 Subsecretaría de Servicios Públicos	10.231.037,11	207.442,55	4.966.305,96	3.439.469,72	2.347.410,15
1110109000 - 17 Dirección de Urbanidad e Higiene Pública	1.154.300.607,56	71.320.337,37	981.862.868,78	486.503.149,29	472.786.949,83
1110109000 - 19 Dirección de Vialidad Urbana	65.282.400,00	6.949.506,00	34.237.207,66	22.534.907,31	20.293.765,50
1110109000 - 20 Dirección de Mantenimiento Calles de Tierra	186.901.300,00	12.561.380,00	116.784.608,39	71.052.627,60	58.588.652,14
1110109000 - 21 Departamento de Alumbrado Público y Semáforos	352.383.681,82	13.382.465,00	240.039.758,67	214.015.506,76	206.821.356,80
1110109000 - 23 Comité Organizador de Emergencias - COE	3.693.931,03	0,00	0,00	0,00	0,00
1110109000 - 24 Subsecretaría de Ciudad Inteligente	22.873.930,57	370.000,00	22.005.031,57	18.384.213,06	14.546.468,06
Actividades Centrales	3.516.756.430,41	126.258.610,19	1.625.500.569,15	1.297.355.574,27	1.218.053.702,28
Partidas no asignables a programas	1.687.080.183,61	0,00	854.077.049,93	842.096.983,55	840.901.320,49
Total Departamento Ejecutivo	12.737.301.248,75	1.006.909.671,07	6.376.214.632,38	4.316.268.633,70	4.115.527.915,61
H.C.D.					
Actividades Centrales	65.424.483,38	267.430,00	26.617.069,89	25.461.861,85	23.315.885,87
Total H.C.D.	65.424.483,38	267.430,00	26.617.069,89	25.461.861,85	23.315.885,87
Total General	12.802.725.732,13	1.007.177.101,07	6.402.831.702,27	4.341.730.495,55	4.138.843.801,48

GERARDO DI RENZO
Tesorero
Municipalidad de San Nicolás

Cr. JORGE VERA
Contrador Municipal
Municipalidad de San Nicolás

Dra. VALERIA CARIGNANI
DIRECTORA DE GOBIERNO Y MODERNIZACIÓN
MUNICIPALIDAD SAN NICOLAS
A/C SECRETARIA

Dra. AGUSTINA GRUFFAT
Intendente Interina
Municipalidad de San Nicolás



Municipalidad de
San Nicolás

R.A.F.A.M.

Hoja: 3 de 7

SITUACIÓN ECONÓMICO-FINANCIERA

01/07/2022 08:01

Del 02/01/2022 al 30/06/2022

Ejercicio: 2022

Movimientos de Tesorería	Importe	Estado de Situación Patrimonial	Saldo
Saldo Inicial:	475.373.281,19	100000000 ACTIVO	10.733.476.831,85
Ingresos del Período:	4.564.648.519,77	110000000 ACTIVO CORRIENTE	4.771.181.917,46
Ingresos de Ajustes Contables:	4.297.203.210,92	120000000 ACTIVO NO CORRIENTE	5.962.294.914,39
Gastos del Período:	4.322.984.917,13		
Egresos de Ajustes Contables:	4.297.203.210,92	200000000 PASIVO	-352.478.473,72
Saldo final:	717.036.883,83	210000000 PASIVO CORRIENTE	-315.615.380,20
		220000000 PASIVO NO CORRIENTE	-36.863.093,52
Demostración del Saldo		300000000 PATRIMONIO	-10.380.998.358,13
CAJA	145.780,78	310000000 PATRIMONIO PUBLICO	10.380.998.358,13
111210101 CUENTA EJERCICIO 2003 - 14591/4	10.358,30	311000000 Capital fiscal	-2.350.835.594,15
111210114 TRANSFERENCIAS VARIAS - 19408/4	14.458.414,24	312000000 Resultados de la cuenta corriente	-8.030.162.763,98
111210139 RECAUDACIONES GENERALES - 51622/6	187.811.050,72	312100000 Resultados de ejercicios anteriores	-1.351.339.630,97
111210140 CUENTA FONDOS ORDINARIOS 51746/5	61.227.681,02	312200000 Resultado del ejercicio	-2.064.097.602,14
111210141 BANCO CREDICOOP PAGOS	90.980.337,90	312300000 Resultados afectados a construcción de bienes de dominio público	5.385.274.469,13
111220102 FONDO MUN. VIVIENDA - 19419/0	1.511.152,09		
111220103 FONDO OBRAS PUBLICAS - 19457/2	8.322.055,45		
111220104 CENTRO DE DIA AYUDA CHICOS - 19467/1	3.324.824,85		
111220105 COMEDORES INFANTILES - 19468/8	1.449.811,16		
111220106 PROG. ACCION SOCIAL DIR. - 13536/4	371,82		
111220113 PROG. FED. EMER. HABIT. - 50099/9	2.941.467,36		
111220114 FONDO FORT. PROG. SOCIALES - 50107/7	23.710.129,01		
111220121 DESAGÜES PLUVIALES - 50139/8	4.861.925,50		
111220122 ENHOSA - 50158/9	935,61		
111220123 PROG NAC DE MEDICOS COMUNITARIOS 50336/3	21.480,00		
111220124 PLAN NACER 50338/7	30.811.734,44		
111220125 PROG ATENCION PRIMARIA SALUD 50337/0	1.270.000,00		
111220127 ACTIVIDAD TURISTICA - 50490/8	13.608,43		
111220128 FONDO MUNICIPAL DE O. PUB. - 50569/7	108.357,11		
111220129 Pr.I.S. - 50573/4	44.604,55		
111220131 DINAJU - 50591 / 8	17.540.890,29		
111220132 RECURSOS GENERALES 51628/8	35.667.876,47		
111220135 FONDO EDUCATIVO -51823/9	98.710.444,79		
111220136 FONDO PARA INFRAESTRUCTURA MUNICIPAL - 52052/6	1.801.998,41		
111220137 FONDO MUNICIPAL DE FORTALECIMIENTO DE LA SEGURIDAD Y OTROS SERVICIOS ASOCIADOS 52053/3	15.418.591,58		
111220138 DOLARES	42.622.552,00		
111220201 Progr. DE SEG. ALIMENTARIO - 200/92	109,74		
111220202 PLAN REDES - 117/15	497.852,42		
111220203 PLAN NACIONAL DE OBRAS MUNICIPALES - 189/84	33.127.025,41		
111220210 EMPRENDIMIENTOS PRODUCTIVOS - 230/19	3.245.243,01		
111220211 C.I.C. - 251 / 40	3,71		
111220212 JOV.CON MAS Y MEJOR TRAB.351/47	26.172,87		
111220213 PROGRAMA DE INVERSION SOCIAL 480/78	57.763,00		
111220302 BANCO HIPOTECARIO SAN NICOLAS	4.515.636,11		
111230101 TERCEROS - 16243/6	4.447.463,15		
111230102 RET. GANANCIAS - 19395/1	8.181.999,78		
111230103 RET. INGRESOS BRUTOS - 19414/5	4.982.985,37		
111230104 FONDO BENEFICO DE RIFAS - 19458/9	600,00		
111230105 GARANTIA LICITACIONES - 13343/6	1.914.220,28		
111230107 RETENCIONES SUSS 50272 / 8	3.608.106,61		
111230108 I.V.A. 51747/2	3.816.184,24		
111230109 CONINDELTA 51809/3	156.925,96		
111230110 C.I.D.E.A. 51808/6	654.209,88		
111230201 Programa de Ingreso Social con Trabajo Argenitna Trabaja 517/43	4.516,90		
Total Disponibilidades:	714.025.452,32		
111280300 Comisiones A.C.A.R.A.	0,03		
111280500 Mantenimiento y Reparacion Vias de Comunicacion	19.336,05		
111280600 Comisiones por Recaudación	2.992.095,43		
Total Movimientos Transitorios:	3.011.431,51		
	717.036.883,83		

GERARDO DI RENZO
Tesorero
Municipalidad de San Nicolás

Cr. JORGE VERA
Contacto Municipal
Municipalidad de San Nicolás

Ura. VALERIA CARRIGNANO
DIRECTORA DE GOBIERNO Y MODERNIZACIÓN
MUNICIPALIDAD SAN NICOLAS
A/C SECRETARIA

Dra. AGUSTINA GRUFFAT
Intendente Interna
Municipalidad de San Nicolás



Municipalidad de
San Nicolás

R.A.F.A.M.

Hoja: 4 de 7

SITUACIÓN ECONÓMICO-FINANCIERA

01/07/2022 08:01


Del 02/01/2022 al 30/06/2022

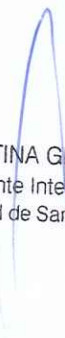
Ejercicio: 2022

Resultado Artículo 44	Importe
Recursos Corrientes y de Capital PERCIBIDO	4.330.610.881,68
Gastos Corrientes y de Capital DEVENGADO	3.679.633.512,00
RESULTADO DEL ART. 43	650.977.369,68
Ingresos por endeudamiento aprobado	0,00
Saldos de Caja y Bancos al cierre del ejercicio anterior (Recursos Ordinarios)	450.623.783,79
Servicios de la deuda	662.096.983,55
RESULTADO DEL ART. 44	439.504.169,92


GERARDO DI RENZO
Tesorero
Municipalidad de San Nicolás


Cr. JOSÉ VERA
Contador Municipal
Municipalidad de San Nicolás


Dra. VALEMA CARIGNANI
DIRECTORA DE GOBIERNO Y MODERNIZACIÓN
MUNICIPALIDAD SAN NICOLÁS
AP SECRETARIA


Dra. AGUSTINA GRUFFA
Intendente Interina
Municipalidad de San Nicolás



Municipalidad de
San Nicolás

R.A.F.A.M.

Hoja: 5 de 7

SITUACIÓN ECONÓMICO-FINANCIERA

01/07/2022 08:01

Del 02/01/2022 al 30/06/2022

Ejercicio: 2022

Evolución de las principales metas de programas	Programado en el año	Programado Ene-Jun 2022	Ejecutado Ene-Jun 2022	Diferencia
Departamento Ejecutivo				
1110103000 16 Juzgado de Convivencia, Consumo y Faltas				
1 Dictaminar Justicia (Dictámenes realizados)	7.500	1.875	1.875	0
1110103000 18 Subsecretaría de Políticas Culturales y Gestión				
134 Talleres de cultura municipales (Alumno capacitado)	750	187	187	0
135 Participación en los Torneos Bonaerenses (Participantes)	50	12	12	0
136 Ciclos culturales (Artista convocado)	2.000	500	500	0
1110103000 19 Dirección de Contralor e Inspección Ciudadana				
15 Operativo de Control de Comercios Habilitados (Operativos Realizados)	400	100	100	0
16 Control de vendedores (Control realizado)	220	55	55	0
17 Control de emisión sonora (Control de emisión sonora realizados)	100	25	25	0
176 Operativo Control Ambiental de Industrias (Operativos Realizados)	120	55	55	0
177 Operativo Control Elementos de Seguridad (Operativos Realizados)	250	62	62	0
178 Operativo Control Venta de bebidas Alcohólicas (Operativos Realizados)	220	55	55	0
18 Control de contaminación ambiental (Control de contaminación ambiental realizado)	60	15	15	0
243 Capacitación Personal (Capacitación Realizada)	16	4	4	0
244 Capacitación Escuelas e Institutos. (Charlas Realizadas)	24	6	6	0
291 Inspecciones previas de comercio (Inspecciones realizadas)	250	62	62	0
1110103000 20 Dirección de Turismo				
23 Realización de eventos promocionales en la ciudad (Evento realizado)	12	3	3	0
24 Colaboración en la realización de eventos de terceros (Evento realizado)	10	3	3	0
1110103000 21 Subsecretaría de Atención al Vecino				
105 Formación de Voluntarios Comunitarios (Voluntarios Formados)	220	55	55	0
185 Normalización de Padrones Barriales (Barrios censados)	60	15	15	0
186 Restauración de Salones Comunitarios (Salones restaurados)	40	10	10	0
33 Encuentros interbarriales (Encuentros realizados)	20	5	5	0
80 Entrega de Garrafas (Garrafa Entregada)	90	23	23	0
1110104000 23 Dirección de Atención en Salud Pública				
189 Servicio de Anatomía Patológica (Estudio Realizado)	1.500	375	0	-375
190 Servicio de Cardiología (Consulta médica realizada)	2.000	500	0	-500
192 Servicio de Electrocardiograma (Estudio Realizado)	1.200	300	0	-300
193 Servicio de Enfermería (Prácticas de enfermería realizadas)	60.000	15.000	0	-15.000
194 Servicio de Inmunización (Dosis aplicadas)	90.000	22.500	0	-22.500
195 Servicio de Laboratorio (Determinaciones realizadas)	120.000	30.000	0	-30.000
196 Servicio de Obstetricia (Consultas obstétricas realizadas)	3.800	950	0	-950
197 Servicio de Odontología (Prestaciones realizadas)	16.800	4.200	0	-4.200
198 Servicio de Optica (Prácticas técnicas realizadas)	18.000	4.500	0	-4.500
199 Servicio de Pediatría (Consulta médica realizada)	30.000	7.500	0	-7.500
200 Servicio de Reconocimiento Médico (Consulta médica realizada)	18.000	4.500	0	-4.500
235 Servicio de Clínica Médica (Consulta médica realizada)	46.000	11.500	0	-11.500
237 Servicio de Fonoaudiología Prácticas (Prácticas médicas realizadas)	18.000	4.500	0	-4.500
239 Guardias (Consulta médica realizada)	18.000	4.500	0	-4.500
240 PROVIHDA (Consulta médica realizada)	1.500	375	0	-375
241 Planificación Familiar (Consulta médica realizada)	9.000	2.250	0	-2.250
253 Servicio de Ecografía (Ecografías realizadas)	1.100	275	0	-275
254 Servicio de Mecánica Dental (Corona y mantenedor de espacio realizados)	480	120	0	-120
285 Servicio de Nutrición (Consulta médica realizada)	1.800	450	0	-450
315 Servicio de Otorrinología (Consulta médica realizada)	1.800	450	0	-450
68 Servicio de ginecología (Consulta médica realizada)	10.000	2.500	0	-2.500
71 Servicio primario de oftalmología (Consulta médica realizada)	2.400	600	0	-600
75 Servicios de Fonoaudiología Consultas (Consulta médica realizada)	5.000	1.250	0	-1.250
76 Servicio de Salud Mental (Consulta psicológica realizada)	6.000	1.500	0	-1.500
1110104000 24 Atención de Urgencias - SAME				
206 Talleres de RCP (Talleres realizados)	6	2	2	0
244 Capacitación Escuelas e Institutos. (Capacitación Realizada)	9	3	3	0
3 Atención de Pacientes en Emergencia (Paciente atendido)	8.200	2.050	2.050	0
1110104000 25 Educación para la Salud				
148 Campañas de concientización (Campaña Realizada)	4	1	0	-1
202 Talleres de Salud Bucal (Talleres realizados)	60	15	0	-15
204 Talleres de Prevención de Adicciones (Talleres realizados)	8	2	0	-2
207 Talleres de Salud Mental (Talleres realizados)	18	5	0	-5
208 Talleres de Sexualidad Responsable (Talleres realizados)	16	4	0	-4
277 Taller de Pediatría (Talleres realizados)	16	4	0	-4
279 Encuentro Salud-Educación (Talleres realizados)	4	1	0	-1
292 Talleres Tema Ginecológicos (Talleres realizados)	16	4	0	-4
294 Taller preparación para la Maternidad (Talleres realizados)	24	6	0	-6
316 Consulta Puericultura (Consulta realizada)	48	12	0	-12
91 Taller hábitos saludables (Talleres realizados)	10	3	0	-3
96 Talleres de Prevención de HIV (Talleres realizados)	10	3	0	-3
99 Talleres prevención sobre enfermedades crónicas (Talleres realizados)	10	3	0	-3

SERARDO DI RENZO
Tesorero
Municipalidad de San Nicolás

Cr. JOSÉ VERA
Consejero Municipal
Municipalidad de San Nicolás

Dra. VALERIA CARIGNANI
DIRECTORA DE GOBIERNO Y MODERNIZACIÓN
MUNICIPALIDAD SAN NICOLAS
AF SECRETARIA

Dra. AGUSTINA GRUFFA
Intendente Interna
Municipalidad de San Nicolás



Municipalidad de
San Nicolás

R.A.F.A.M.

Hoja: 6 de 7

SITUACIÓN ECONÓMICO-FINANCIERA

01/07/2022 08:01

Del 02/01/2022 al 30/06/2022

Ejercicio: 2022

Evolución de las principales metas de programas	Programado en el año	Programado Ene-Jun 2022	Ejecutado Ene-Jun 2022	Diferencia
1110104000 26 Dirección de Personas con Discapacidad y Políticas Inclusivas				
258 Gestión Pase Provincial y Nacional de Transporte Público (Pases gestionados)	450	113	0	-113
275 Inicio Expedientes Eximisión Impuestos Municipales (Expte. confeccionado y diligenciado)	620	155	0	-155
295 Confección de Certificado de Discapacidad (Certificados confeccionados)	1.000	250	0	-250
64 Transporte de Personas con Capacidades Diferentes (Personas Trasladas)	330	83	0	-83
65 Emisión de Pase Libre Único en Transporte Público de Pasajeros (Pase Emitido)	350	87	0	-87
1110104000 27 Servicio Local de Niñez y Adolescencia - PRODENYA				
101 Eventos Especiales (Evento realizado)	2	1	0	-1
266 Resolución de Casos (Casos atendidos)	1.200	300	0	-300
269 Promoción de Derechos (Evento realizado)	4	1	0	-1
1110104000 28 Subsecretaría de Bienestar Social				
100 Entrega de Bolsones Alimentarios (Bolsón Entregado)	2.000	500	0	-500
101 Eventos Especiales (Evento realizado)	2	1	0	-1
114 Asistencia Alimentaria UDI Centros Día y Hogares (Ración Entregada)	14.000	3.500	0	-3.500
117 Traslado de Personas Fallecidas (Traslados realizados)	4	1	0	-1
212 Asistencia Alimentaria UDI Comedores Infantiles (Ración Entregada)	14.000	3.500	0	-3.500
24 Colaboración en la realización de eventos de terceros (Encuentros realizados)	4	1	0	-1
313 Pensiones por discapacidad (Pensiones Entregadas)	12	3	0	-3
314 Entrega bolsones alimentarios especiales (Bolsón Entregado)	2.000	500	0	-500
39 Servicio de Sepelio (Servicio Realizado)	120	30	0	-30
80 Entrega de Garrafas (Garrafa Entregada)	80	20	0	-20
81 Servicio de Desagote de Pozos (Servicio Realizado)	80	20	0	-20
85 Subsidios a Indigentes (Subsidio Entregado)	60	15	0	-15
1110104000 30 Dirección de Salud Animal				
125 Campaña de difusión de acciones veterinarias preventivas (Campaña Realizada)	24	6	0	-6
127 Servicio de control sobre alimentos introducidos al Partido (Firma controlada)	12.000	3.000	0	-3.000
128 Campaña de difusión contra la triquinosis (Campaña Realizada)	24	6	0	-6
129 Campaña de difusión antirrabica (Folleto entregado)	12.000	3.000	0	-3.000
130 Campaña de vacunación antirrabica (Dosis aplicadas)	8.000	2.000	0	-2.000
131 Vigencia y actualización del registro de animales (Animal registrado)	3.000	750	0	-750
132 Cursos y charlas de información y formación (Curso dictado)	24	6	0	-6
133 Remisión muestras a laboratorio análisis de rabia (Animal intervenido)	24	6	0	-6
218 Servicio de esterilización canina-fenina (Animales castrados)	3.000	750	0	-750
1110104000 47 Políticas de Integración Sociocomunitaria				
317 Políticas de Integración Sociocomunitaria (Políticas de Integración Sociocomunitaria)	4	1	1	0
1110109000 16 Subsecretaría de Servicios Públicos				
122 Regado de calles (Calles Regadas)	200	50	50	0
151 Servicio corte de césped (Hectárea servida)	100	25	25	0
154 Reparación de juegos de plaza (Juegos reparados)	40	10	10	0
188 Mejoramiento de Calles (Cuadras Tratadas)	200	50	50	0
230 Servicio de Pintura (Metro cuadrado pintado)	1.000	250	250	0
32 Colocación de Carteles (Carteles Colocados)	400	100	100	0
53 Limpieza de Alcantarillas (Alcantarillas Limpiadas)	50	14	14	0
1110109000 17 Dirección de Urbanidad e Higiene Pública				
151 Servicio corte de césped (Hectárea servida)	400	100	100	0
153 Limpieza de superficies verdes (Hectárea servida)	400	100	100	0
154 Reparación de juegos de plaza (Juegos reparados)	50	13	13	0
156 Servicio de jardinería de plazas (Servicio Realizado)	12	3	3	0
158 Fiscalización de cementerios privados y de delegaciones (Fiscalizaciones Realizadas)	24	6	6	0
230 Servicio de Pintura (Metro cuadrado pintado)	1.000	250	250	0
1110109000 19 Dirección de Vialidad Urbana				
229 Construcción de Alcantarillas (Alcantarillas Construidas)	8	2	2	0
42 Reparación sumideros y rejillas (Sumideros y Rejillas Reparadas)	24	6	6	0
43 Bacheo c/Hormigón (Metros cuadrados bacheados)	3.200	8	8	0
47 Bacheo c/Granitullo y Asfalto (Metros cuadrados bacheados)	8.000	2.000	2.000	0
52 Reparación de Alcantarillas (Alcantarillas Reparadas)	24	6	6	0
1110109000 20 Dirección de Mantenimiento Calles de Tierra				
122 Regado de calles (Calles Regadas)	60	15	15	0
188 Mejoramiento de Calles (Cuadras Tratadas)	50	13	13	0
318 Canales y Obras Hidráulicas (Canales y Obras Hidráulicas realizadas)	5	1	1	0
1110109000 21 Departamento de Alumbrado Público y Semáforos				
140 Servicio de Mantenimiento de Luminarias (Luminarias mantenidas)	2.500	2.500	2.500	0

Dra. VALERIA CARRIGNANU
DIRECTORA DE GOBIERNO Y MODERNIZACIÓN
MUNICIPALIDAD DE SAN NICOLÁS

Dra. AGUSTINA GRUFFAT
Intendente Interina
Municipalidad de San Nicolás

Tesorero
Municipalidad de San Nicolás

Contacto Municipal
Municipalidad de San Nicolás



Municipalidad de
San Nicolás

R.A.F.A.M.

Hoja: 7 de 7


SITUACIÓN ECONÓMICO-FINANCIERA


01/07/2022 08:01


Del 02/01/2022 al 30/06/2022


Ejercicio: 2022

Evolución de las principales metas de programas	Programado en el año	Programado Ene-Jun 2022	Ejecutado Ene-Jun 2022	Diferencia
141 Reversión y renovación de luminarias (Luminarias reacondicionadas)	1.500	375	375	0
142 Colocación Equipo de Led (Columnas colocadas)	8.000	2.000	2.000	0
143 Cambio de Placas Controladoras de Semáforos (Semáforo reparado y actualizado)	50	14	14	0
1110109000 23 Comité Organizador de Emergencias - COE				
323 Comité Organizado ante Emergencias (Servicio Realizado)	2	1	1	0


GERARDO DI RENZO
Tesorero
Municipalidad de San Nicolás


Cr. JORGE VERA
Contador Municipal
Municipalidad de San Nicolás


Dra. VALEKIA LARICÓN
DIRECTORA DE GOBIERNO Y MODERNIZACIÓN
MUNICIPALIDAD SAN NICOLAS
A/C SECRETARIA


Dra. AGUSTINA GRUFFAT
Intendente Interna
Municipalidad de San Nicolás