



SITUACIÓN ECONÓMICO-FINANCIERA

22/03/2024 08:50

Municipalidad de
San Nicolás

Del 02/01/2023 al 31/12/2023

(Excluidos movimientos de cierre)

Ejercicio: 2023

Evolución de los Recursos	Vigente	Devengado	Percibido	Cuenta Ahorro Inversión Financiamiento	Importe
1. Presupuestarios				I. INGRESOS CORRIENTES	20.715.189.861,80
Ingresos corrientes	25.249.469.181,45	23.887.117.877,85	20.715.189.861,80	II. GASTOS CORRIENTES	14.040.956.123,84
Recursos de capital	2.235.869.937,16	1.147.605.894,54	1.246.683.200,38	III. AHORRO CORRIENTE: (I - II)	6.674.233.737,96
Fuentes Financieras	1.290.229.449,88	280.000.000,00	280.000.000,00	IV. RECURSOS DE CAPITAL	1.246.683.200,38
Total	28.775.568.568,49	25.314.723.772,39	22.241.873.062,18	V. GASTOS DE CAPITAL	8.401.173.721,09
De libre disponibilidad	23.183.140.056,45	22.203.826.473,95	19.058.385.923,31	VI. INGRESOS TOTALES	21.961.873.062,18
Afectados	5.592.428.512,04	3.110.897.298,44	3.183.487.138,87	VII. GASTOS TOTALES	22.442.129.844,93
Total	28.775.568.568,49	25.314.723.772,39	22.241.873.062,18	VIII. RESULTADO FINANCIERO (VI - VII)	-480.256.782,75
2. Extrapresupuestarios			1.151.839.062,98	IX. FUENTES FINANCIERAS	1.999.375.611,16
Total General (1+2)	28.775.568.568,49	25.314.723.772,39	23.393.712.125,16	X. APLICACIONES FINANCIERAS	1.519.118.828,41

Evolución de Gastos por Objeto	Vigente	Preventivo	Compromiso	Devengado	Pagado
1. Presupuestarios					
Gastos en personal	3.059.741.355,14	0,00	3.033.946.384,68	3.033.946.384,68	2.814.103.283,29
Bienes de consumo	6.116.128.318,04	-0,04	5.323.550.156,66	5.163.617.166,61	4.799.113.181,37
Servicios no personales	10.414.119.273,04	-0,01	9.181.214.797,70	9.014.582.036,60	8.154.678.205,93
Bienes de uso	5.889.956.922,62	0,00	4.489.785.183,63	3.791.613.609,75	3.552.623.002,31
Transferencias	782.695.453,49	0,00	342.208.938,76	342.023.713,76	316.029.213,74
Activos financieros	426.974.846,89	0,00	426.974.846,89	426.974.846,89	426.974.846,89
Servicio de la deuda y disminución de otros pasivo	1.135.952.399,27	0,00	1.109.007.726,44	1.108.216.738,98	1.108.077.152,58
Gastos figurativos	950.000.000,00	0,00	948.847.000,00	948.847.000,00	938.847.000,00
Total	28.775.568.568,49	-0,05	24.855.535.034,76	23.829.821.497,27	22.110.445.886,11
2. Extrapresupuestarios				1.121.696.402,14	1.121.696.402,14
Total General (1+2)	28.775.568.568,49	-0,05	24.855.535.034,76	24.951.517.899,41	23.232.142.288,25

Evolución de Gastos por Programa	Vigente	Preventivo	Compromiso	Devengado	Pagado
Departamento Ejecutivo					
1110103000 - 16 Juzgado de Convivencia, Consumo y Faltas	1.874.188,80	0,00	1.761.988,80	1.761.988,80	1.718.006,40
1110103000 - 17 Sistema Integrado de Video	0,00	0,00	0,00	0,00	0,00
1110103000 - 18 Subsecretaría de Políticas Culturales y Gestión	257.329.819,71	0,00	255.535.593,10	249.950.171,48	238.050.576,34
1110103000 - 19 Dirección de Contralor e Inspección Ciudadana	4.296.884,36	0,00	3.259.871,86	3.259.871,86	2.999.006,86
1110103000 - 20 Dirección de Turismo	36.414.216,02	0,00	35.477.559,74	34.544.559,74	34.320.159,74
1110103000 - 21 Subsecretaría de Atención al Vecino	2.162.450,00	0,00	2.098.870,00	2.098.870,00	1.994.150,00
1110104000 - 22 Departamento de Atención Hospitalaria	37.085.826,92	-0,01	34.656.752,54	33.800.898,54	25.536.877,49
1110104000 - 23 Dirección de Atención en Salud Pública	131.908.450,69	-0,02	101.226.864,21	96.076.750,28	76.322.319,48
1110104000 - 24 Atención de Urgencias - SAME	180.137.304,22	0,00	179.921.084,98	179.006.496,06	167.014.912,47
1110104000 - 25 Educación para la Salud	0,00	0,00	0,00	0,00	0,00
1110104000 - 26 Dirección de Personas con Discapacidad y Polit	1.099.591,22	0,00	84.626,22	84.626,22	57.077,22
1110104000 - 27 Servicio Local de Niñez y Adolescencia - PRODEN	24.552.576,00	0,00	14.015.314,68	13.525.914,68	13.525.914,68
1110104000 - 28 Subsecretaría de Bienestar Social	321.412.675,60	0,00	237.725.156,53	230.939.174,62	216.902.064,68
1110104000 - 29 Dirección de la Mujer	9.505.978,91	0,00	4.466.178,91	3.368.178,91	3.368.178,91
1110104000 - 30 Dirección de Salud Animal	5.782.887,35	0,00	5.782.887,35	5.601.687,35	5.155.454,35
1110104000 - 46 Dirección de la Tercera Edad	0,00	0,00	0,00	0,00	0,00
1110104000 - 47 Políticas de Integración Sociocomunitaria	0,00	0,00	0,00	0,00	0,00
1110105000 - 37 Programa de Iluminación LED en Distintos Puntos	1.098.084.639,32	0,00	1.085.347.239,32	1.071.059.164,32	1.070.774.765,32
1110105000 - 38 Programa de Pavimentación	2.180.081.635,76	0,00	1.590.610.846,27	1.578.665.459,07	1.450.589.921,39
1110105000 - 41 Programa Células Educativas	972.539.120,41	0,00	0,00	0,00	0,00
1110105000 - 42 Construcción y Equipamiento Hospitales	2.387.159.209,60	0,00	1.904.269.212,40	1.545.234.903,46	1.364.726.503,52
1110105000 - 44 Programa Mejoras en Espacios y Restauración de	3.636.517.514,09	0,00	3.302.235.572,65	2.945.440.565,20	2.812.183.089,33
1110105000 - 46 Programa Parque Logístico	39.798.117,61	0,00	39.798.117,61	39.798.117,61	21.779.563,61
1110105000 - 48 Programa de Mejoramiento Urbano	978.847.766,82	0,00	333.977.520,62	316.970.680,62	295.470.877,64
1110105000 - 49 Programa Cordón Cuneta	495.467.564,72	0,00	466.729.835,77	319.325.700,47	307.334.712,47
1110109000 - 16 Subsecretaría de Servicios Públicos	23.755.473,61	0,00	23.647.116,50	23.383.086,50	22.045.980,50
1110109000 - 17 Dirección de Urbanidad e Higiene Pública	3.456.580.469,63	0,00	3.371.429.530,73	3.356.162.145,23	2.835.377.330,87
1110109000 - 19 Dirección de Vialidad Urbana	256.276.829,12	0,00	256.076.829,12	255.336.476,74	229.796.893,74
1110109000 - 20 Dirección de Mantenimiento Calles de Tierra	772.970.658,00	-0,01	759.118.432,84	757.839.390,79	691.794.135,95
1110109000 - 21 Departamento de Alumbrado Público y Semáforos	340.356.834,44	0,00	332.103.548,31	318.244.736,94	291.548.141,67
1110109000 - 23 Comité Organizador de Emergencias - COE	6.371,82	0,00	0,00	0,00	0,00
Actividades Centrales	8.910.827.130,38	-0,01	8.332.299.431,31	8.266.537.781,39	7.765.192.263,17
Partidas no asignables a programas	2.083.055.605,99	0,00	2.056.538.652,34	2.056.538.652,34	2.046.408.978,14
Total Departamento Ejecutivo	28.645.887.791,12	-0,05	24.730.194.634,71	23.704.556.049,22	21.991.987.855,94
H.C.D.					
Actividades Centrales	129.680.777,37	0,00	125.340.400,05	125.265.448,05	118.458.030,17
Total H.C.D.	129.680.777,37	0,00	125.340.400,05	125.265.448,05	118.458.030,17
Total General	28.775.568.568,49	0,05	24.855.535.034,76	23.829.821.497,27	22.110.445.886,11

Cr. JORGE VERA
Contador Municipal
Municipalidad de San NicolásCoc. GUILLELMO GARCÍA L. TORRES
TESORERO INTERINOCdra. Natalia Casella
Secretaría de Economía y Producción
Municipalidad de San NicolásDr. I. Santiago Passaglia
Intendente
Municipalidad de San Nicolás



Municipalidad de
San Nicolás

R.A.F.A.M.

Hoja: 2 de 5

SITUACIÓN ECONÓMICO-FINANCIERA

22/03/2024 08:50

Del 02/01/2023 al 31/12/2023

(Excluidos movimientos de cierre)

Ejercicio: 2023

Movimientos de Tesorería	Importe	Estado de Situación Patrimonial	Saldo
Saldo Inicial:	1.055.998.169,22	100000000 ACTIVO	26.561.008.127,73
Ingresos del Período:	23.393.712.125,16	110000000 ACTIVO CORRIENTE	11.032.894.199,65
Ingresos de Ajustes Contables:	11.506.461.762,11	120000000 ACTIVO NO CORRIENTE	15.528.113.928,08
Gastos del Período:	23.232.142.288,25		
Egresos de Ajustes Contables:	11.506.702.264,61	200000000 PASIVO	-1.859.485.306,68
Saldo final:	1.217.327.503,63	210000000 PASIVO CORRIENTE	-1.828.016.022,27
		220000000 PASIVO NO CORRIENTE	-31.469.284,41
Demostración del Saldo		300000000 PATRIMONIO	-24.701.522.821,05
111210101 CUENTA EJERCICIO 2003 - 14591/4	10.358,30	310000000 PATRIMONIO PUBLICO	24.701.522.821,05
111210114 TRANSFERENCIAS VARIAS - 19408/4	158.256.303,26	311000000 Capital fiscal	-6.608.861.545,96
111210139 RECAUDACIONES GENERALES - 51622/6	70.528.219,84	312000000 Resultados de la cuenta corriente	-18.092.661.275,09
111210140 CUENTA FONDOS ORDINARIOS 51746/5	150.998.441,91	312100000 Resultados de ejercicios anteriores	-18.575.914.212,88
111210141 BANCO CREDICOOP PAGOS	14.012.848,82	312200000 Resultado del ejercicio	-10.591.525.374,50
111220102 FONDO MUN. VIVIENDA - 19419/0	4.179.768,39	312300000 Resultados afectados a construcción de bienes de dominio público	11.074.778.312,29
111220103 FONDO OBRAS PUBLICAS - 19457/2	17.090,28		
111220104 CENTRO DE DIA AYUDA CHICOS - 19467/1	502.908,41		
111220105 COMEDORES INFANTILES - 19468/8	2.843.532,04		
111220113 PROG. FED. EMER. HABIT. - 50099/9	3.002.525,52		
111220114 FONDO FORT. PROG. SOCIALES - 50107/7	40.859.423,64		
111220124 PLAN NACER 50338/7	36.854.410,84		
111220128 FONDO MUNICIPAL DE O. PUB. - 50569/7	108.357,11		
111220132 RECURSOS GENERALES 51628/8	116.361.770,98		
111220135 FONDO EDUCATIVO -51823/9	50.171.372,19		
111220136 FONDO PARA INFRAESTRUCTURA MUNICIPAL - 52052/6	1.801.998,41		
111220137 FONDO MUNICIPAL DE FORTALECIMIENTO DE LA SEGURIDAD Y OTROS SERVICIOS ASOCIADOS 52053/3	24.742.078,06		
111220138 DOLARES	462.271.004,77		
111220202 PLAN REDES - 117/15	297.252,15		
111220203 PLAN NACIONAL DE OBRAS MUNICIPALES - 189/84	350.409,53		
111220210 EMPRENDIMIENTOS PRODUCTIVOS - 230/19	3.245.112,25		
111220213 PROGRAMA DE INVERSION SOCIAL 480/78	936,81		
111230101 TERCEROS - 16243/6	4.733.098,92		
111230102 RET. GANANCIAS - 19395/1	22.636.644,57		
111230103 RET. INGRESOS BRUTOS - 19414/5	12.403.606,75		
111230104 FONDO BENEFICO DE RIFAS - 19458/9	600,00		
111230105 GARANTIA LICITACIONES - 13343/6	7.692.621,80		
111230107 RETENCIONES SUSS 50272 / 8	9.837.816,95		
111230108 I.V.A. 51747/2	13.753.716,61		
111230109 CONINDELTA 51809/3	147.746,77		
111230110 C.I.D.E.A. 51808/6	4.701.010,85		
111230201 Programa de Ingreso Social con Trabajo Argenitna Trabaja 517/43	4.516,90		
Total Disponibilidades:	1.217.327.503,63		
	1.217.327.503,63		

Resultado Artículo 44	Importe
Recursos Corrientes y de Capital PERCIBIDO	21.961.873.062,18
Gastos Corrientes y de Capital DEVENGADO	22.442.129.844,93
RESULTADO DEL ART. 43	-480.256.782,75
Ingresos por endeudamiento aprobado	0,00
Saldos de Caja y Bancos al cierre del ejercicio anterior (Recursos Ordinarios)	1.010.229.449,94
Servicios de la deuda	1.107.691.652,34
RESULTADO DEL ART. 44	-577.718.985,15

Cr. JORGE VERA
Contador Municipal
Municipalidad de San Nicolás

CDOR. GUILLERMO GARCÍA PERURENA
TESORERO INTERINO

Cdora. Natalia Casella
Secretaría de Economía y Producción
Municipalidad de San Nicolás

Dr. I. Santiago Passaglia
Intendente
Municipalidad de San Nicolás



SITUACIÓN ECONÓMICO-FINANCIERA

22/03/2024 08:50

Municipalidad de
San Nicolás

Del 02/01/2023 al 31/12/2023

(Excluidos movimientos de cierre)

Ejercicio: 2023

Evolución de las principales metas de programas	Programado en el año	Programado Ene-Dic 2023	Ejecutado Ene-Dic 2023	Diferencia
Departamento Ejecutivo				
1110103000 16 Juzgado de Convivencia, Consumo y Faltas				
1 Dictaminar Justicia (Dictámenes realizados)	7.500	5.605	3.720	-1.885
1110103000 18 Subsecretaría de Políticas Culturales y Gestión				
134 Talleres de cultura municipales (Alumno capacitado)	750	385	385	0
135 Participación en los Torneos Bonaerenses (Participantes)	50	35	35	0
136 Ciclos culturales (Artista convocado)	2.000	970	970	0
1110103000 19 Dirección de Contralor e Inspección Ciudadana				
15 Operativo de Control de Comercios Habilitados (Operativos Realizados)	400	250	250	0
16 Control de vendedores (Control realizado)	220	105	105	0
17 Control de emisión sonora (Control de emisión sonora realizados)	100	45	45	0
176 Operativo Control Ambiental de Industrias (Operativos Realizados)	120	95	95	0
177 Operativo Control Elementos de Seguridad (Operativos Realizados)	250	65	65	0
178 Operativo Control Venta de bebidas Alcohólicas (Operativos Realizados)	220	115	115	0
18 Control de contaminación ambiental (Control de contaminación ambiental realizado)	60	30	30	0
243 Capacitación Personal (Capacitación Realizada)	16	8	8	0
244 Capacitación Escuelas e Institutos. (Charlas Realizadas)	24	12	12	0
291 Inspecciones previas de comercio (Inspecciones realizadas)	250	110	110	0
1110103000 20 Dirección de Turismo				
23 Realización de eventos promocionales en la ciudad (Evento realizado)	16	6	6	0
24 Colaboración en la realización de eventos de terceros (Evento realizado)	12	5	5	0
1110103000 21 Subsecretaría de Atención al Vecino				
105 Formación de Voluntarios Comunitarios (Voluntarios Formados)	200	115	115	0
185 Normalización de Padrones Barriales (Barrios censados)	70	30	30	0
186 Restauración de Salones Comunitarios (Salones restaurados)	40	20	20	0
33 Encuentros interbarriales (Encuentros realizados)	12	10	10	0
80 Entrega de Garrafas (Garrafa Entregada)	90	43	43	0
1110104000 23 Dirección de Atención en Salud Pública				
189 Servicio de Anatomía Patológica (Estudio Realizado)	1.500	650	544	-106
190 Servicio de Cardiología (Consulta médica realizada)	2.000	1.400	1.648	248
192 Servicio de Electrocardiograma (Estudio Realizado)	1.200	106	99	-7
193 Servicio de Enfermería (Prácticas de enfermería realizadas)	60.000	20.000	19.462	-538
194 Servicio de Inmunización (Dosis aplicadas)	80.000	60.000	59.095	-905
195 Servicio de Laboratorio (Determinaciones realizadas)	120.000	66.000	66.272	272
196 Servicio de Obstetricia (Consultas obstétricas realizadas)	3.000	1.550	1.500	-50
197 Servicio de Odontología (Prestaciones realizadas)	15.000	6.500	6.289	-211
198 Servicio de Óptica (Prácticas técnicas realizadas)	18.000	12.000	11.783	-217
199 Servicio de Pediatría (Consulta médica realizada)	30.000	9.500	9.457	-43
200 Servicio de Reconocimiento Médico (Consulta médica realizdda)	18.000	13.000	13.172	172
235 Servicio de Clínica Médica (Consulta médica realizada)	40.000	18.000	14.717	-3.283
237 Servicio de Fonoaudiología Prácticas (Practicas médicas realizadas)	18.000	12.500	11.783	-717
239 Guardias (Consulta médica realizada)	15.000	9.000	9.230	230
240 PROVIHDA (Consulta médica realizada)	1.500	400	286	-114
241 Planificación Familiar (Consulta médica realizada)	9.000	2.150	2.879	729
253 Servicio de Ecografía (Ecografías realizadas)	1.000	2.200	2.066	-134
254 Servicio de Mecánica Dental (Corona y mantenedor de espacio realizados)	400	240	240	0
285 Servicio de Nutrición (Consulta médica realizada)	1.800	1.050	1.285	235
315 Servicio de Otorrinología (Consulta médica realizada)	1.800	900	909	9
68 Servicio de ginecología (Consulta médica realizada)	10.000	4.000	3.652	-348
71 Servicio primario de oftalmología (Consulta médica realizada)	2.500	1.800	1.961	161
75 Servicios de Fonoaudiología Consultas (Consulta médica realizada)	5.000	2.000	1.845	-155
76 Servicio de Salud Mental (Consulta psicológica realizada)	6.000	12.000	13.240	1.240
1110104000 24 Atención de Urgencias - SAME				
206 Talleres de RCP (Talleres realizados)	8	4	4	0
244 Capacitación Escuelas e Institutos. (Capacitación Realizada)	6	6	6	0
3 Atención de Pacientes en Emergencia (Paciente atendido)	8.000	4.250	4.400	150
30 Pintado de Boxes Estacionamiento Medido (Paciente atendido)	0	2.500	0	-2.500
1110104000 25 Educación para la Salud				
148 Campañas de concientización (Campaña Realizada)	4	2	2	0
202 Talleres de Salud Bucal (Talleres realizados)	50	30	30	0
204 Talleres de Prevención de Adicciones (Talleres realizados)	8	4	4	0
207 Talleres de Salud Mental (Talleres realizados)	18	10	10	0
208 Talleres de Sexualidad Responsable (Talleres realizados)	16	8	8	0
277 Taller de Pediatría (Talleres realizados)	16	8	8	0
279 Encuentro Salud-Educación (Talleres realizados)	4	2	2	0
292 Talleres Tema Ginecológicos (Talleres realizados)	16	8	8	0
294 Taller preparación para la Maternidad (Talleres realizados)	24	12	12	0
316 Consulta Puericultura (Consulta realizada)	48	24	24	0
91 Taller hábitos saludables (Talleres realizados)	10	5	5	0
91 Taller hábitos saludables (Traslados realizados)	2	0	0	-2
96 Talleres de Prevención de HIV (Talleres realizados)	10	5	5	0
99 Talleres prevención sobre enfermedades crónicas (Talleres realizados)	4	4	4	0

CDOR. GUILLERMO GARCÍA PERUREÑA
TESORERO INTERINO

Cdora. Natalia Casella
Secretaría de Economía y Producción
Municipalidad de San Nicolás

Dr. J. Santiago Passaglia
Intendente
Municipalidad de San Nicolás



Municipalidad de
San Nicolás

R.A.F.A.M.

Hoja: 4 de 5

SITUACIÓN ECONÓMICO-FINANCIERA

22/03/2024 08:50

Del 02/01/2023 al 31/12/2023

(Excluidos movimientos de cierre)

Ejercicio: 2023

Evolución de las principales metas de programas	Programado en el año	Programado Ene-Dic 2023	Ejecutado Ene-Dic 2023	Diferencia
1110104000 26 Dirección de Personas con Discapacidad y Políticas Inclusivas				
258 Gestión Pase Provincial y Nacional de Transporte Público (Pases gestionados)	400	240	240	0
275 Inicio Expedientes Exmisión Impuestos Municipales (Expte. confeccionado y diligenciado)	500	315	315	0
295 Confección de Certificado de Discapacidad (Certificados confeccionados)	1.000	500	500	0
64 Transporte de Personas con Capacidades Diferentes (Personas Trasladas)	300	170	170	0
65 Emisión de Pase Libre Único en Transporte Público de Pasajeros (Pase Emitido)	300	180	180	0
1110104000 27 Servicio Local de Niñez y Adolescencia - PRODENYA				
101 Eventos Especiales (Evento realizado)	2	2	1	-1
266 Resolución de Casos (Casos atendidos)	1.000	600	612	12
269 Promoción de Derechos (Evento realizado)	4	2	2	0
1110104000 28 Subsecretaría de Bienestar Social				
100 Entrega de Bolsones Alimentarios (Bolsón Entregado)	1.600	1.050	1.044	-6
101 Eventos Especiales (Evento realizado)	2	2	1	-1
114 Asistencia Alimentaria UDI Centros Día y Hogares (Ración Entregada)	14.000	12.500	12.853	353
117 Traslado de Personas Fallecidas (Traslados realizados)	4	5	4	-1
212 Asistencia Alimentaria UDI Comedores Infantiles (Ración Entregada)	14.000	13.000	12.862	-138
24 Colaboración en la realización de eventos de terceros (Encuentros realizados)	4	2	1	-1
313 Pensiones por discapacidad (Pensiones Entregadas)	12	7	5	-2
314 Entrega bolsones alimentarios especiales (Bolsón Entregado)	1.500	1.600	1.606	6
39 Servicio de Sepelio (Servicio Realizado)	100	85	81	-4
80 Entrega de Garrafas (Garrafa Entregada)	80	50	47	-3
81 Servicio de Desagote de Pozos (Servicio Realizado)	60	30	33	3
81 Servicio de Desagote de Pozos (Subsidio Entregado)	0	40	39	-1
85 Subsidios a Indigentes (Subsidio Entregado)	100	80	71	-9
1110104000 30 Dirección de Salud Animal				
125 Campaña de difusión de acciones veterinarias preventivas (Campaña Realizada)	30	12	11	-1
127 Servicio de control sobre alimentos introducidos al Partido (Firma controlada)	12.000	7.000	7.000	0
128 Campaña de difusión contra la triquinosis (Campaña Realizada)	24	12	12	0
129 Campaña de difusión antirrábica (Folleto entregado)	8.000	6.000	4.652	-1.348
130 Campaña de vacunación antirrábica (Dosis aplicadas)	8.000	6.000	4.652	-1.348
131 Vigencia y actualización del registro de animales (Animal registrado)	3.000	3.000	2.503	-497
132 Cursos y charlas de información y formación (Curso dictado)	12	12	11	-1
133 Remisión muestras a laboratorio análisis de rabia (Animal intervenido)	30	12	0	-12
218 Servicio de esterilización canina-fenina (Animales castrados)	3.000	3.000	2.503	-497
1110104000 47 Políticas de Integración Sociocomunitaria				
317 Políticas de Integración Sociocomunitaria (Políticas de Integración Sociocomunitaria)	4	2	2	0
1110109000 16 Subsecretaría de Servicios Públicos				
122 Regado de calles (Calles Regadas)	200	100	100	0
151 Servicio corte de césped (Hectárea servida)	100	50	50	0
154 Reparación de juegos de plaza (Juegos reparados)	60	25	25	0
188 Mejoramiento de Calles (Cuadras Tratadas)	200	100	100	0
230 Servicio de Pintura (Metro cuadrado pintado)	1.000	400	400	0
32 Colocación de Carteles (Carteles Colocados)	400	200	200	0
53 Limpieza de Alcantarillas (Alcantarillas Limpiadas)	50	30	30	0
1110109000 17 Dirección de Urbanidad e Higiene Pública				
151 Servicio corte de césped (Hectárea servida)	500	300	300	0
153 Limpieza de superficies verdes (Hectárea servida)	400	200	200	0
154 Reparación de juegos de plaza (Juegos reparados)	60	30	30	0
156 Servicio de jardinería de plazas (Servicio Realizado)	15	7	7	0
158 Fiscalización de cementerios privados y de delegaciones (Fiscalizaciones Realizadas)	12	6	6	0
230 Servicio de Pintura (Metro cuadrado pintado)	1.500	700	700	0
1110109000 19 Dirección de Vialidad Urbana				
229 Construcción de Alcantarillas (Alcantarillas Construidas)	6	3	3	0
42 Reparación sumideros y rejillas (Sumideros y Rejillas Reparadas)	15	7	7	0
43 Bacheo c/Hormigón (Metros cuadrados bacheados)	800	400	400	0
47 Bacheo c/Granitullo y Asfalto (Metros cuadrados bacheados)	5.000	2.500	2.500	0
52 Reparación de Alcantarillas (Alcantarillas Reparadas)	15	8	8	0
1110109000 20 Dirección de Mantenimiento Calles de Tierra				
122 Regado de calles (Calles Regadas)	60	30	30	0
188 Mejoramiento de Calles (Cuadras Tratadas)	50	25	25	0
318 Canales y Obras Hidráulicas (Canales y Obras Hidráulicas realizadas)	5	4	4	0
1110109000 21 Departamento de Alumbrado Público y Semáforos				

Cr. JORGE VE
Contador Municipal

Coor. GUILLERMO GARCÍA PERURENA
TESORERO INTERINO

Cdora. Natalia Casella
Secretaría de Economía y Producción
Municipalidad de San Nicolás

Dr. L. Santiago Passaglia
Intendente
Municipalidad de San Nicolás



Municipalidad de
San Nicolás

R.A.F.A.M.

Hoja: 5 de 5

SITUACIÓN ECONÓMICO-FINANCIERA

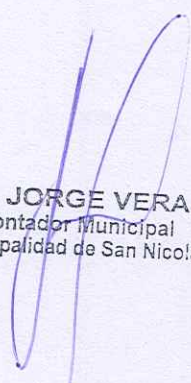
22/03/2024 08:50


Del 02/01/2023 al 31/12/2023

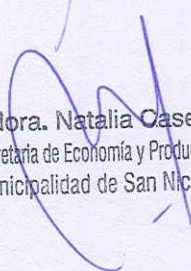
(Excluidos movimientos de cierre)


Ejercicio: 2023

Evolución de las principales metas de programas	Programado en el año	Programado Ene-Dic 2023	Ejecutado Ene-Dic 2023	Diferencia
140 Servicio de Mantenimiento de Luminarias (Luminarias mantenidas)	10.000	5.000	5.000	0
141 Reconversión y renovación de luminarias (Luminarias reacondicionadas)	1.500	600	600	0
142 Colocación Equipo de Led (Columnas colocadas)	3.500	1.750	1.750	0
143 Cambio de Placas Controladoras de Semáforos (Semáforo reparado y actualizado)	50	25	25	0
1110109000 23 Comité Organizador de Emergencias - COE				
323 Comité Organizado ante Emergencias (Servicio Realizado)	1	1	1	0


Cr. JORGE VERA
Contador Municipal
Municipalidad de San Nicolás


Cdr. GUILLERMO GARCÍA PERURENA
TESORERO INTERINO


Cdora. Natalia Casella
Secretaría de Economía y Producción
Municipalidad de San Nicolás


Dr. I. Santiago Passaglia
Intendente
Municipalidad de San Nicolás