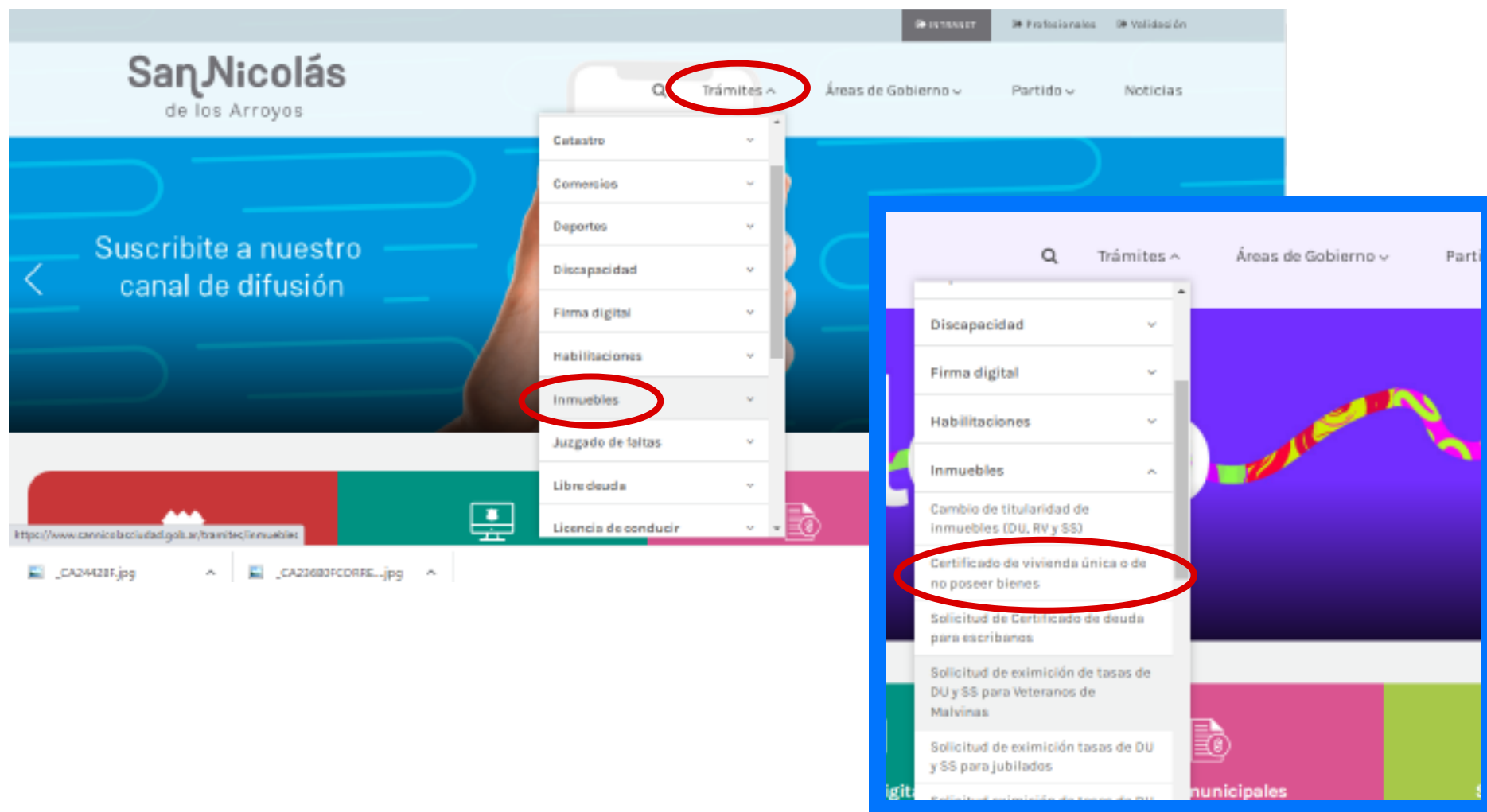


INSTRUCTIVO PARA TRÁMITE CERTIFICADO DE VIVIENDA ÚNICA O DE NO POSEER BIENES.



Municipalidad de
San Nicolás
de los Arroyos



01. En el sitio web de la ciudad **www.sannicolasciudad.gob.ar**, desplegará el menú **TRÁMITES**, luego seleccionará **INMUEBLES** y por último **CERTIFICADO DE VIVIENDA ÚNICA O DE NO POSEER BIENES**.

The screenshot shows the website for San Nicolás de los Arroyos. The header includes the logo and navigation links for Trámites, Áreas de Gobierno, Partido, and Noticias. The main content area is titled 'Certificado de vivienda única o de no poseer bienes' and includes a 'Requisitos' section with three items, a 'Pasos para realizar trámite' section with one step, and a 'Descargas' section with one document. A red circle highlights the 'INICIÁ EL TRÁMITE' button, with a hand icon pointing to it.

San Nicolás
de los Arroyos

Inicio / Trámites / Inmuebles / Certificado de vivienda única o de no poseer bienes

Certificado de vivienda única o de no poseer bienes

Tenés que solicitar este certificado como constancia de poseer vivienda única o no poseer bienes.

Requisitos:

- ✓ Presentarla: nota de [Solicitud de Certificado de vivienda única o de no poseer bienes](#) completa.
- ✓ Original y fotocopia de DNI del titular.
- ✓ Generar el [Derecho de Oficina](#) correspondiente y realizar el pago.

Pasos para realizar trámite:

- 1 Completá la nota [Solicitud de certificado de vivienda única o no poseer bienes](#).

Descargas

- [Certificado de vivienda única o de no poseer bienes](#) 528 KB

Contactanos dudas o consultas sobre este trámite

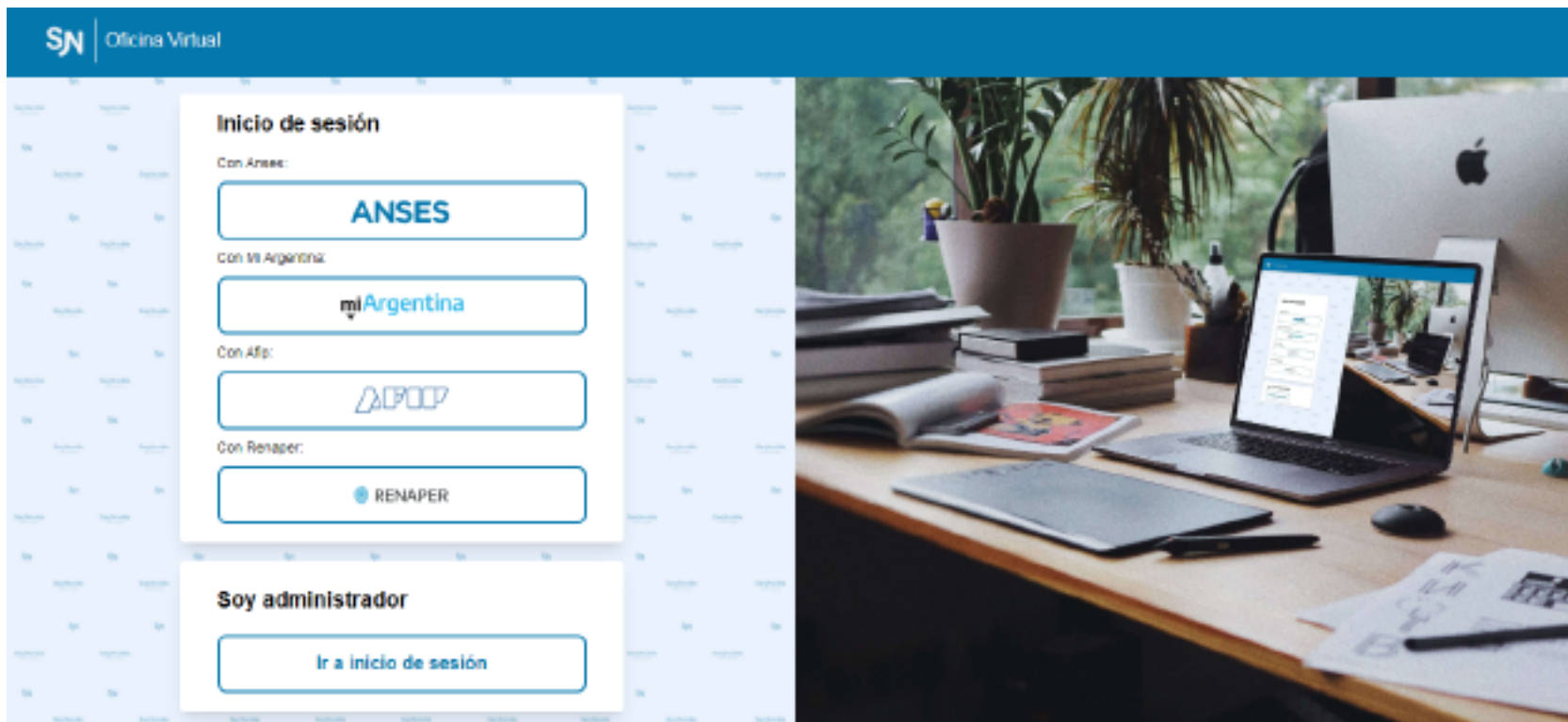
Lunes a viernes de 7:00 a 20:00

147

INICIÁ EL TRÁMITE

SN

02. Presioná el botón **INICIÁ EL TRÁMITE** y serás redirigido a la plataforma de la oficina virtual.



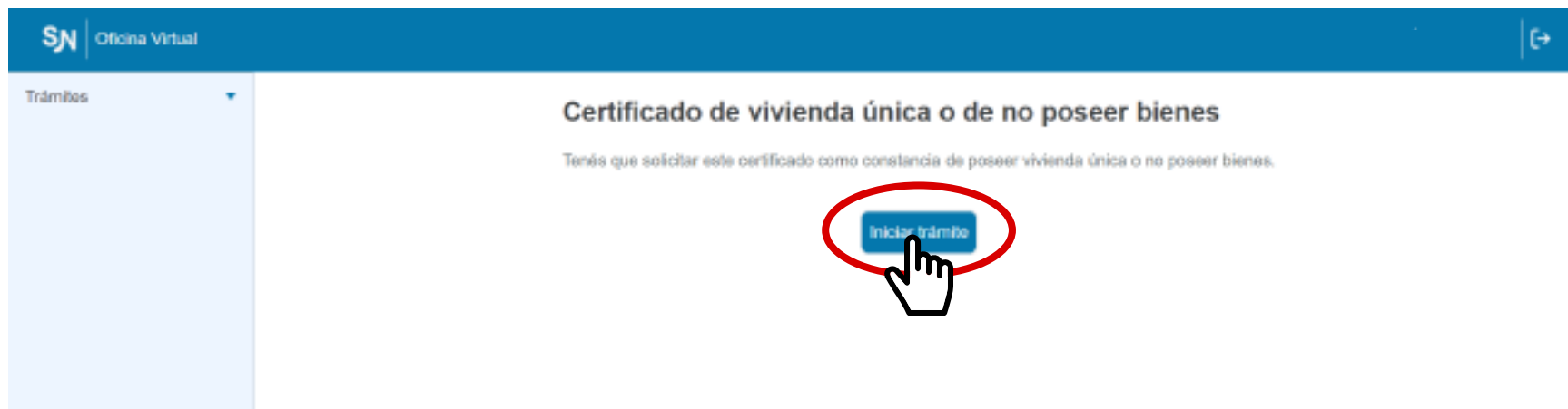
03. Seleccioná el canal que prefieras para validar tu identidad: ANSES, Mi Argentina, AFIP o RENAPER, e ingresá con los datos que te solicita cada plataforma.



04. Dentro de la lista de trámites que ofrece la oficina virtual, deberás seleccionar la opción **INMUEBLES**.



05. Elegí la opción **CERTIFICADO DE VIVIENDA ÚNICA O DE NO POSEER BIENES.**



06. Presioná el botón **INICIAR TRÁMITE**.

ACLARACIÓN: Desde el inicio irás recibiendo correos en tu casilla de mail con información sobre el proceso del trámite.

The image shows a web interface for a virtual office (Oficina Virtual) with the logo 'SN'. The main heading is 'Certificado de vivienda única o de no poseer bienes'. Below this is a 'Formulario de solicitud' section. A red arrow points to the 'Nombres' field. The form includes the following fields: 'Nombres', 'Apellidos', 'DNI', 'CUI', 'Localidad', and 'Dirección'. Below these is a section 'Indicar si vive en un departamento' with two radio buttons labeled 'Si' and 'No'. Further down are two sections for document uploads: 'Departamento y piso' and 'DM (frente)', each with a 'Seleccionar' button and the text 'Sin archivos seleccionados'. A final 'DM (dorso)' section also has a 'Seleccionar' button and 'Sin archivos seleccionados'. At the bottom, a blue 'Continuar' button is circled in red, with a hand cursor icon pointing to it.

07. Completá el formulario teniendo en cuenta que la escritura puede subirse sólo en formato PDF y no debe pesar más de **15 MB**. Al finalizar, presioná **CONTINUAR**.

SN | Oficina Virtual

Trámites

Certificado de vivienda única o de no poseer bienes

Declaración Jurada

En mi carácter de solicitante del beneficio instituido por la Ordenanza Fiscal y Tarifaria vigente, manifiesto con carácter de declaración jurada:

Declaro bajo juramento que todos los datos consignados en este formulario son correctos y completos y que he confeccionado esta declaración, sin falsear ni omitir dato alguno, siendo fiel expresión de la verdad.

Enviar Solicitud

- 08. Si estás de acuerdo, tildá la casilla de “Declaro bajo juramento que los datos consignados ...” . Por último presioná el botón **ENVIAR SOLICITUD**.

SN Oficina Virtual

Trámites

Si No

Departamento y piso

Departamento y piso

DNI (frente)

dnifrente.pdf

Ver archivo

DNI (dorso)

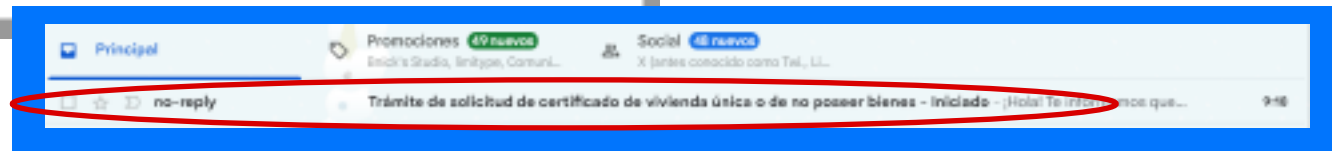
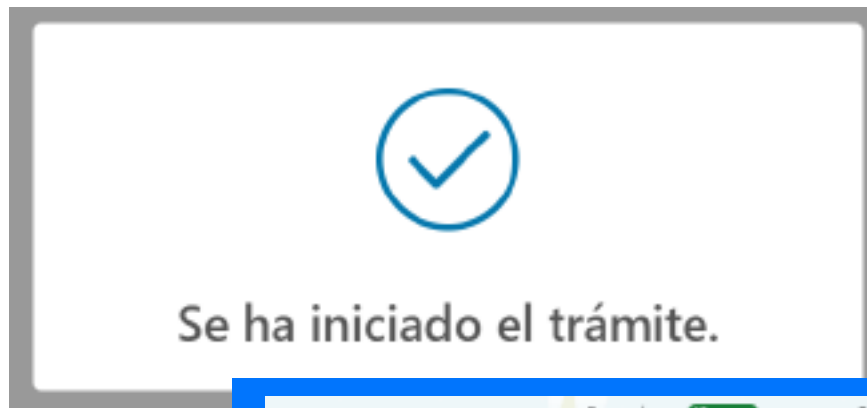
dnidorso.pdf

Ver archivo

He revisado todos los datos, confirmando que son correctos (y/o corregido inconsistencias), por lo cual doy inicio al trámite. (Advertencia: si no se cliquee, el trámite será anulado).

Continuar

- 09. Chequeá que todos tus datos ingresados sean correctos y tildá la casilla de "He revisado los datos, confirmando que son correctos..."



10. Por último, mediante este mensaje, verás que tu trámite fue iniciado con éxito.

San Nicolás

de los Arroyos

www.sannicolasciudad.gob.ar