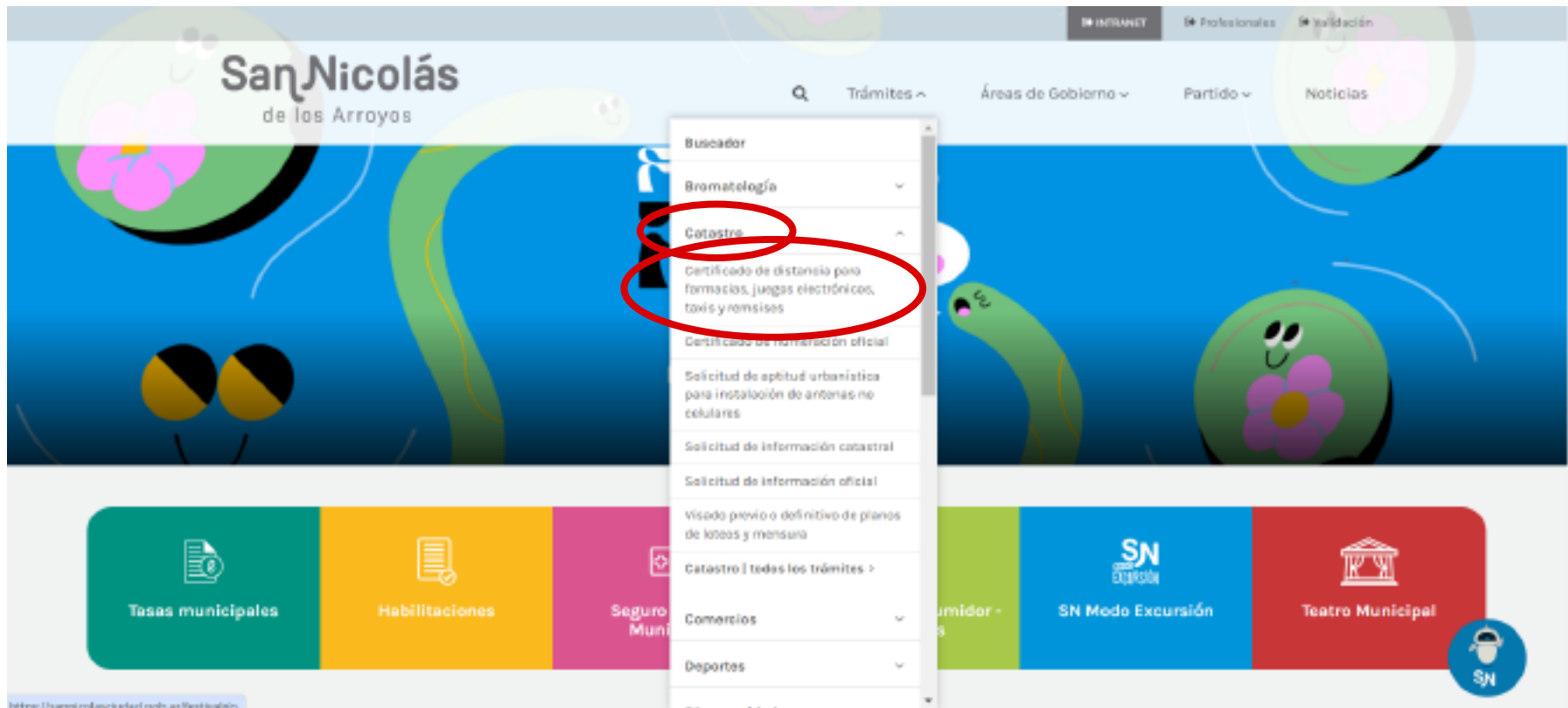


INSTRUCTIVO PARA TRÁMITE CERTIFICADO DE DISTANCIA PARA JUEGOS ELECTRÓNICOS.



Municipalidad de
San Nicolás
de los Arroyos

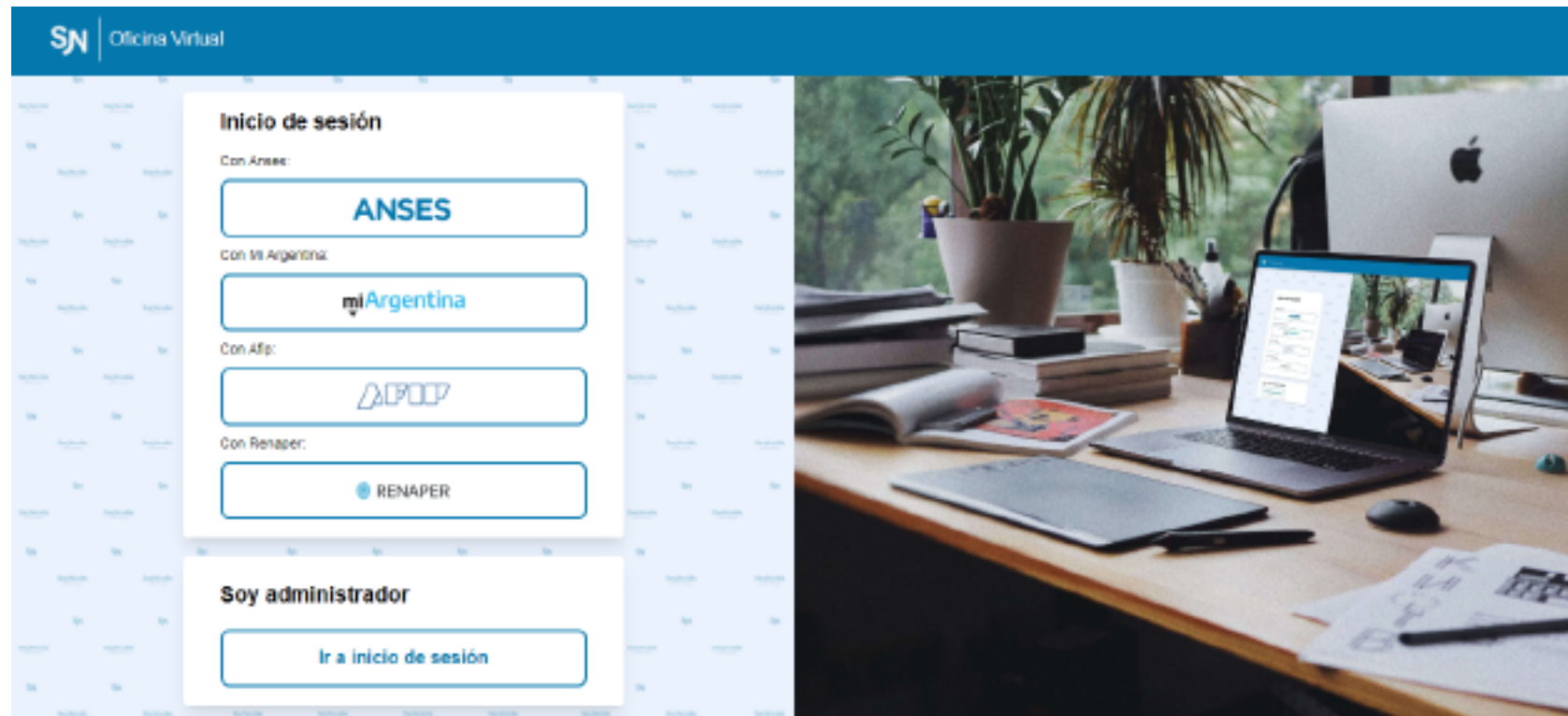


01. En el sitio web de la ciudad www.sannicolasciudad.gob.ar, desplegó el menú **TRÁMITES**, luego seleccionó **CATASTRO** y por último **CERTIFICADO DE DISTANCIA PARA JUEGOS ELECTRÓNICOS**.

The screenshot shows the website for San Nicolás de los Arroyos. At the top, there is a navigation bar with the logo 'San Nicolás de los Arroyos' on the left and a search icon followed by menu items: 'Trámites', 'Áreas de Gobierno', 'Partido', and 'Noticias'. On the right side of the top bar, there are links for 'INTRANET', 'Profesionales', and 'Validación'. Below the navigation bar, a breadcrumb trail reads 'Inicio / Trámites / Catastro / Certificado de distancia para juegos electrónicos'. The main heading is 'Certificado de distancia para juegos electrónicos' with a location pin icon. Below the heading, a paragraph states: 'Tenés que solicitar este certificado como requisito para realizar la habilitación de un comercio del rubro juegos electrónicos o videojuegos.' To the right of this text is a blue button labeled 'INICIÁ EL TRÁMITE' which is circled in red and has a hand cursor icon pointing to it. Below the button, there is a contact section: 'Contactanos con dudas o consultas sobre este trámite' followed by an email address 'catastroinfo@sannicolas.gob.ar'. A grey box contains the 'Requisitos:' section with two items: '✓ Completar el formulario online.' and '✓ Generar el Derecho de Oficina y realizar el pago.'

Pasos para realizar trámite:

02. Presioná el botón **INICIÁ EL TRÁMITE** y serás redirigido a la plataforma de la oficina virtual.



- 03.** Seleccioná el canal que prefieras para validar tu identidad: ANSES, Mi Argentina, AFIP o RENAPER, e ingresá con los datos que te solicita cada plataforma.



04. Dentro de la lista de trámites que ofrece la oficina virtual, deberás seleccionar la opción **CATASTRO**.



05. Elegí la opción **CERTIFICADO DE DISTANCIA PARA JUEGOS ELECTRÓNICOS**.




06. Presioná el botón **INICIAR TRÁMITE**.

ACLARACIÓN: Desde el inicio irás recibiendo correos en tu casilla de mail con información sobre el proceso del trámite.

The screenshot shows a web interface for a virtual office (Oficina Virtual) with the user name JULIÁN PAREDES. The main heading is 'Certificado de distancia para juegos electrónicos'. Below this, there is a section titled 'Carga datos para trámite' containing several input fields: 'Nombres', 'Apellidos', 'DNI', 'Teléfono', 'Domicilio particular', and 'Domicilio de instalación'. A blue button labeled 'Continuar' is located at the bottom of the form, circled in red with a hand cursor icon pointing to it. A red arrow on the left side of the form points downwards towards the 'Continuar' button.

07. Completá el formulario teniendo en cuenta que los documentos pueden subirse sólo en formato PDF y no deben pesar más de **15 MB**. Al finalizar, presioná **CONTINUAR**.



The screenshot shows a web interface with a dark blue header bar containing a right-pointing arrow icon. Below the header, the main content area is white. At the top center, the title "Certificado de distancia para juegos electrónicos" is displayed. Underneath, the section "Declaración Jurada" is centered. The text reads: "En mi carácter de solicitante del beneficio instituido por la Ordenanza Fiscal y Tarifaria vigente, manifiesto con carácter de declaración jurada:". Below this, there is a checkbox followed by the text: "Declaro bajo juramento que todos los datos consignados en este formulario son correctos y completos y que he confeccionado esta declaración, sin falsear ni omitir dato alguno, siendo fiel expresión de la verdad." The checkbox is currently unchecked. Below the text, there is a blue button with the text "Enviar solicitud" in white. A red oval highlights the button, and a white hand cursor icon is positioned over it, indicating that it should be clicked.

- 08. Si estás de acuerdo, tildá la casilla de “Declaro bajo juramento que los datos consignados ...”. Por último presioná el botón **ENVIAR SOLICITUD**.

SN Oficina Virtual

☰

Certificado de distancia para juegos electrónicos

Confirmación de inicio de trámite - Rectificación

Nombres

Apellidos

DNI

E-mail


CUIT

Teléfono

Domicilio particular

Domicilio de instalación

He revisado todos los datos,
confirmando que son correctos
(y/o corregido inconsistencias),
por lo cual doy inicio al trámite.



09. Chequeá que todos tus datos ingresados sean correctos y tildá la casilla de "He revisado los datos, confirmando que son correctos..."

SN Oficina Virtual

Certificado de distancia para juegos electrónicos

ESPERA DE CONFIRMACIÓN DE PAGO

¡Tus datos fueron validados!

El paso siguiente es abonar el derecho de oficina utilizando el siguiente código QR a través de la billetera virtual que vos prefieras.

Cuenta DNI mercado pago ePago



• Revisá tu casilla regularmente para darle continuidad al trámite.

¡Muchas gracias!

Trámite de solicitud de certificado de distancia para habilitación de comercio - Pago derecho de oficina. Recibidos x

1 archivo adjunto • Analizado por Gmail

BoletaPago.pdf

- 12. Mediante el escaneo del QR podés realizar el pago, a través de la billetera que prefieras. Otra forma de realizar el pago es descargando la boleta que recibirás en tu casilla de correo.



10. Por último, mediante este mensaje, verás que tu trámite fue iniciado con éxito y tu pago procesado correctamente.

San Nicolás

de los Arroyos

www.sannicolasciudad.gob.ar